



**МИНИСТЕРСТВО КУЛЬТУРЫ, ОБЩЕСТВЕННЫХ
И ВНЕШНИХ СВЯЗЕЙ ОРЕНБУРГСКОЙ ОБЛАСТИ**

ПАСПОРТ КУЛЬТУРНОЙ ЖИЗНИ Соль-Илецкого района Оренбургской области



2014г.

Оглавление

1. ОБЩАЯ ХАРАКТЕРИСТИКА ТЕРРИТОРИИ.....	3
2. ХАРАКТЕРИСТИКА СЕТИ КУЛЬТУРНЫХ УЧРЕЖДЕНИЙ.....	4
2.1 Сеть учреждений культуры и искусства.....	4
3. БИБЛИОТЕКИ.....	4
3.1 Сведения по библиотекам в целом.....	4
3.2 Движение библиотечного фонда.....	5
3.3 Работа с пользователями.....	5
3.4 Персонал библиотек.....	6
3.5 Поступление финансовых средств.....	6
3.6. Использование финансовых средств.....	6
3.7 Капитальные вложения и ремонт объектов культуры.....	7
4. МУЗЕИ.....	7
4.1 Сведения по музеям в целом.....	7
4.2 Число музеев. Фонды. Информатизация.....	8
4.3 Краткая характеристика фондов музеев.....	8
4.4 Просветительская работа.....	9
4.5 Персонал.....	9
4.6 Поступление финансовых средств.....	10
4.7 Использование финансовых средств.....	10
4.8 Капитальные вложения и ремонт объектов культуры.....	11
5. КУЛЬТУРНО-ДОСУГОВЫЕ УЧРЕЖДЕНИЯ.....	11
5.1 Учреждения клубного типа.....	11
5.2 Культурно-досуговая деятельность. Специалисты культурно-досугового профиля.....	12
5.3 Материально-техническая база в целом.....	12
5.4 Персонал.....	13
5.5 Поступление финансовых средств.....	13
5.6 Использование финансовых средств.....	13
5.7 Капитальные вложения и ремонт объектов культуры.....	14
6. ДЕТСКИЕ ШКОЛЫ ИСКУССТВ.....	14
6.1 Общие сведения о деятельности ДШИ.....	14
6.2 Число школ. Характеристика помещений.....	15
6.3 Население. Учащиеся. Преподаватели.....	15
6.4 Поступление финансовых средств.....	15
6.5 Использование финансовых средств.....	16
6.6 Капитальные вложения и ремонт объектов культуры.....	16
7. ОБЪЕКТЫ КУЛЬТУРНОГО НАСЛЕДИЯ.....	16
8. ПРАВОВАЯ БАЗА.....	18



1. ОБЩАЯ ХАРАКТЕРИСТИКА ТЕРРИТОРИИ

Соль-Илецкий район образован 30.05.1927 г. Его площадь составляет 5200 квадратных километров и включает 59 поселений:

№	поселения	муниципальное образование	расстояние до районного центра
1.	село Боевая Гора	Боевогорский сельсовет	18
2.	станция Маячная		25
3.	хутор Корольки		20
4.	хутор Роте Фане		23
5.	хутор Чкаловский		26
6.	разъезд 23 км		18
7.	село Буранное	Буранный сельсовет	47
8.	разъезд Базырово		59
9.	хутор Запальное		59
10.	село Ветлянка	Ветлянский сельсовет	20
11.	село Григорьевка	Григорьевский сельсовет	25
12.	деревня Возрождение		20
13.	посёлок Казанка		32
14.	станция Чашкан		27
15.	посёлок Чашкан		27
16.	разъезд 26 километр		18
17.	разъезд 27 километр		34
18.	село Дружба	Дружбинский сельсовет	35
19.	разъезд Розенберг		30
20.	село Изобильное	Изобильный сельсовет	40
21.	станция Цвиллинга		50
22.	село Кумакское	Кумакский сельсовет	20
23.	посёлок Маякское	Красномаякский сельсовет	35
24.	село Ащебутак		41
25.	село Елшанка		25
26.	посёлок Малопрудное		37
27.	посёлок Ракитное		43
28.	село Линёвка	Линевский сельсовет	90
29.	хутор Каблово		83
30.	разъезд Уютный		80
31.	село Михайловка	Михайловский сельсовет	51
32.	село Беяевка		54
33.	село Смирновка		55
34.	село Новоилецк	Новоилецкий сельсовет	70
35.	посёлок Крутые Горки		78
36.	разъезд Тираж		82
37.	село Первомайское	Первомайский сельсовет	22
38.	село Егинсай		29
39.	аул Талды- Кудук		42
40.	село Перовка	Перовский сельсовет	45
41.	село Мещеряковка		40

42.	село Покровка	Покровский сельсовет	59
43.	посёлок Шахтный	Пригородный сельсовет	9
44.	посёлок Дом Инвалидов		10
45.	село Саратовка	Саратовский сельсовет	10
46.	посёлок Кирпичный Завод		9
47.	станция Илецк Второй		8
48.	разъезд 24 километр		8,5
49.	разъезд Денной		13
50.	село Тамар-Уткуль	Тамар-Уткульский сельсовет	10
51.	село Троицк	Троицкий сельсовет	84
52.	село Ивановка		91
53.	село Трудовое	Трудовой сельсовет	15
54.	село Угольное	Угольный сельсовет	18
55.	село Сухоречка		19
56.	разъезд 25 километр		11
57.	поселок Дивнополье	Цвиллингский сельсовет	45
58.	поселок Землянский		54
59.	г.Соль-Илецк	ГП г.Соль-Илецк	0

Население (на 01.01.14г.) - 52128 человек, в том числе сельское - 24790 человек, городское - 27338 человек. Административный центр - **г.Соль-Илецк**. Расстояние до областного центра- 77 км. Глава района - Вдовкин Юрий Георгиевич.

2. ХАРАКТЕРИСТИКА СЕТИ КУЛЬТУРНЫХ УЧРЕЖДЕНИЙ

2.1 Сеть учреждений культуры и искусства

Вид учреждения культуры	Количество, всего по годам				
	2010	2011	2012	2013	2014
1	2	3	4	5	6
Библиотеки,	31	31	31	31	31
в т.ч детские	1	1	1	1	1
Музеи, в т.ч. «народные»	1	1	2	2	2
Культурно-досуговые учреждения	37	37	36	36	36
в т.ч. в районном центре	2	2	2	2	2
в поселениях	35	35	34	34	32
Детские школы искусств	1	1	1	1	1
ВСЕГО	70	70	70	70	68

3. БИБЛИОТЕКИ

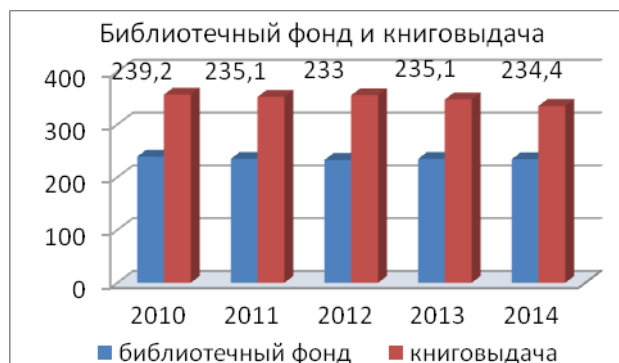
3.1 Сведения по библиотекам в целом

Наименование показателя	Годы					Соотношение (%)	
	2010	2011	2012	2013	2014	2014/2010	2014/2013
1	2	3	4	5	6	7	8
Население, тыс. чел.	53,5	53,8	52,9	52,4	52,1	97,4	99,4
Число библиотек	31	31	31	31	31	100	100
из них	X	X	X	X	X	X	X
зданий библиотек	2	2	2	2	2	100	100
требуют капитального ремонта	-	-	-	-	-	-	-
аварийных	-	-	-	-	-	-	-
арендованных	-	-	-	-	-	-	-
Число библиотек, имеющих	X	X	X	X	X	X	X
персональные компьютеры	7	7	12	19	21	300	110
копировально-множительную технику	7	7	7	12	21	30	175

факсимильную связь	-	-	1	1	1	-	100
телефоны	6	6	6	6	6	100	100
электронную почту	3	3	3	3	3	100	100
доступ в Интернет	3	3	4	5	7	233	140
транспорт	-	-	-	-	-	-	-
Число жителей на одну библиотеку, тыс. чел	1,7	1,7	1,7	1,7	1,7	100	100
Библиотечный фонд, тыс. экз.	239,2	235,1	233,0	235,1	234,4	97,9	99,7
Книгообеспеченность жителей	4,4	4,4	4,4	4,4	4,5	102,3	102,3
Книговыдача, тыс. экз.	356,9	352,6	355,7	347,7	335,4	93,9	96,5
Число пользователей, тыс. чел.	17,6	17,4	17,4	16,8	15,6	88,6	92,9
% охвата населения библиотечным обслуживанием	32,9	32,4	32,9	32,1	30	91,2	93,5

3.2 Движение библиотечного фонда

Наименование показателя	Годы					Соотношение(%)	
	2010	2011	2012	2013	2014	2014/2010	2014/2013
1	2	3	4	5	6	7	8
Библиотечный фонд (тыс. экз.), в т.ч.	239,2	235,1	233,0	235,1	234,4	97,9	99,7
электронные издания	-	-	-	-	-	-	-
аудиовизуальные документы	0,06	0,07	0,07	0,08	0,08	133,3	100
на языках народов РФ (кроме русского)	2,8	2,8	2,8	2,7	2,7	96,4	100
Поступило (тыс. экз), в т.ч.	4,9	4,8	4,5	6,0	4,6	93,8	76,7
электронные издания	-	-	-	-	-	-	-
аудиовизуальные документы	0,06	0,01	0,01	0,01	-	16,6	100
на языках народов РФ (кроме русского)	-	-	-	-	-	-	-
Поступило в среднем на 1000 жителей	0,09	0,09	0,09	0,11	0,09	100	81,8
Число экземпляров полученных из других библиотек, тыс. экз.	-	-	-	-	-	-	-
Выбыло, тыс. экз.	8,6	8,8	6,6	3,9	5,2	60,5	133,3



3.3 Работа с пользователями

Наименование показателя	Годы					Соотношение(%)	
	2010	2011	2012	2013	2014	2014/2010	2014/2013
1	2	3	4	5	6	7	8
Число зарегистрированных пользователей, тыс. чел.	17,6	17,4	17,4	16,8	15,6	88,6	92,9
Охват населения библиотечным обслуживанием	32,7	32,4	32,9	32,1	30	91,2	93,5
Число посещений, тыс. чел.	180,6	177,6	177,8	172,4	161,6	89,5	93,7
Книгообеспеченность пользователей	13,6	13,5	13,4	13,9	15,0	110,3	107,9
Книговыдача, тыс. экз., в т.ч.	356,9	352,6	355,7	347,7	335,4	93,9	96,5
электронные издания	-	-	-	-	-	-	-
аудиовизуальные документы	0,06	0,06	0,07	0,08	0,08	133,3	100

на языках народов РФ (кроме русского)	-	-	-	-	-	-	-
---------------------------------------	---	---	---	---	---	---	---

3.4 Персонал библиотек

Наименование показателя	Годы					Соотношение (%)	
	2010	2011	2012	2013	2014	2014/2010	2014/2013
1	2	3	4	5	6	7	8
Численность библиотечных работников,	51	51	51	51	49	96,1	96,1
Высшее образование	6	6	7	7	8	133,3	114,3
% к общему числу	11,8	11,8	13,7	13,7	16,3	138,1	118,9
Среднее специальное образование	33	35	36	36	38	115,2	105,6
% к общему числу	65	69,3	70,6	70,6	77,5	119,2	109,8
Численность работников имеющих:	X	X	X	X	X	X	X
- почетные звания («Народный» «Заслуженный»)	-	-	-	-	-	-	-
-государственные (правительственные, ведомственные) награды	1	2	2	2	2	200	100
Нагрузка на одного библиотечного работника:	X	X	X	X	X	X	X
число пользователей	345	342	342	330	319	92,5	96,7
книговыдача (тыс. экз.)	6997	6914	6975	6818	6845	97,8	100,4

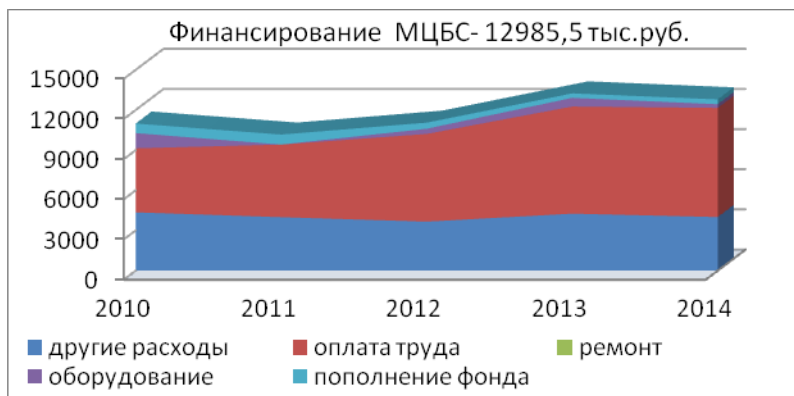
3.5 Поступление финансовых средств

	Поступил о за год (тыс. руб.)	бюджетное финансирование					от предпринимательской и иной, приносящей доход деятельности				сда чи иму щес тва в аре нду
		всего	из них				всего	в том числе от			
			на оплату труда	на капитал ьный ремонт	на приобр етение оборуд ования	на пополнен ие фондов		основн ых видов уставно й деятель ности	предпр инимат ельской деятель ности	благотв оритель ности и целевые	
1	2	3	4	5	6	7	8	9	10	11	12
2010	9136,3	9122,7	4785,9	-	500,5	167,0	13,6	-	13,6	-	-
2011	9614,9	9606,5	5424,3	-	-	768,8	8,4	-	8,4	-	-
2012	11307,2	11304,6	6551,4	-	388,5	456,7	2,6	-	2,6	-	-
2013	12932,0	12917,8	8006,2	-	647,0	390,2	14,2	-	14,2	-	-
2014	12985,5	12977,1	8155	-	275,9	175,0	8,4	-	7,9	0,5	-
Соотношение 2014/ 2010(%)	142,1	142,3	170,4	-	55,1	104,8	61,8	-	61,8	-	-
Соотношение 2014/ 2013(%)	100,4	100,5	101,9	-	42,6	44,8	59,2	-	59,2	-	-

3.6. Использование финансовых средств

	Израсходовано за год (тыс. руб.)	из них							
		на оплату труда			На капитальный ремонт и реставрацию		На приобретение оборудования		На пополнение фондов
		всего	средняя заработная плата	оплата труда из собственных средств	всего	в т.ч. из собственных средств	всего	в т.ч. из собственных средств	
1	2	3	4	5	6	7	8	9	10
2010	9136,3	4785,9	5,9	-	-	-	687,1	-	716,7
2011	9614,9	5424,3	6,4	-	-	-	-	-	768,8
2012	11058,9	6551,4	7,9	-	-	-	388,5	-	459,3
2013	13245,0	8006,2	9,5	-	-	-	647,0	-	336,9
2014	12796,0	8155,0	16,6	-	-	-	275,9	-	363,3
Соотношение 2014/ 2010(%)	140	170,4	281,4	-	-	-	40,2	-	50,7
Соотношение 2014/ 2013(%)	96,6	101,9	174,7	-	-	-	42,6	-	107,8

Субсидия на софинансирование расходных обязательств: 33,3-федеральный бюджет, 18,7-областной бюджет; 35,0 - межбюджетный трансферт на информационные технологии и оцифровку, 180,0 - безвозмездное поступление книг из областной библиотеки им. Крупской



3.7 Капитальные вложения и ремонт объектов культуры

Тыс. рублей

Наименован ие объекта	Местонахо ждение	Срок сдачи объекта (месяц, год)	Строительство			Реконструкция			Ремонт		
			Областно й бюджет	Муниципа литет	Другие источник и (указать какие)	Облас тной бюдж ет	Муниц и палитет	Другие источники (указать какие)	Областн ой бюджет	Муниципа литет	Другие источник и (указать какие)
2012 год											
2013 год											
.....											
2014 год											
.....											

4. МУЗЕИ

4.1 Сведения по музеям в целом

Наименование показателя	Годы					Соотношение (%)	
	2010	2011	2012	2013	2014	2014/2010	2014/2013
1	2	3	4	5	6	7	8
Население, тыс. чел.	53,5	53,8	52,9	52,4	52,1	97,9	99,4
Число музеев	1	1	2	2	2	200	100
из них филиалов	-	-	1	1	1	-	100
Общая площадь территории музеев, (га)	0,047	0,047	0,06	0,06	0,06	127,7	100
Общая площадь помещений музеев, из неё	444,8	444,8	521,8	521,8	521,8	117,3	100
экспозиционно-выставочная	290	290	367	367	367	126,6	100
под хранение фондов	25	25	25	25	25	100	100
Число строений, из них	1	1	2	2	2	200	100
в оперативном управлении	1	1	2	2	2	200	100
арендованные	-	-	-	-	-	-	-
требующие капитального ремонта	-	-	-	-	-	-	-
аварийные	-	-	-	-	-	-	-



4.2 Число музеев. Фонды. Информатизация

Годы	Музей	Филиал	Общий музейный фонд	из него число предметов		Информатизация		
				основного фонда	отреставрировано	число музейных предметов внесенных в электронный каталог	музеи, имеющие в наличии электронную почту	доступ в интернет
1	2	3	4	5	6	7	8	9
2010	1	-	3753	2618	-	-	1	1
2011	1	-	3987	2820	-	-	1	1
2012	1	1	4306	3011	-	-	1	1
2013	1	1	4540	3245	-	-	1	1
2014	1	1	4658	3350	-	-	1	1

4.3 Краткая характеристика фондов музеев

Наименование показателя		Общий музейный фонд	в том числе			Отреставрировано из общего музейного фонда
			число предметов основного фонда	из них экспонировалось в течении отчетного периода	число предметов научно вспомогательного фонда	
1		2	3	4	5	6
Всего, в т.ч	2010	3753	2618	775	1135	-
	2011	3987	2820	982	1167	-
	2012	4306	3011	1013	1295	-
	2013	4540	3245	1581	1295	-
	2014	4658	3350	1591	1308	-
живопись	2010	7	7	3	-	-
	2011	7	7	1	-	-
	2012	7	7	1	-	-
	2013	7	7	1	-	-
	2014	7	7	7	-	-
графика	2010	-	-	-	-	-
	2011	-	-	-	-	-
	2012	-	-	-	-	-
	2013	-	-	-	-	-
	2014	-	-	-	-	-
скульптура	2010	7	7	7	-	-
	2011	7	7	7	-	-
	2012	7	7	-	-	-
	2013	10	10	2	-	-
	2014	18	15	15	3	-
изделия прикладного искусства	2010	29	29	17	-	-
	2011	36	29	25	7	-
	2012	86	59	45	27	-
	2013	96	69	82	27	-
	2014	313	304	304	39	-
предметы нумизматики	2010	246	205	57	41	-
	2011	246	205	58	41	-
	2012	346	305	86	41	-
	2013	411	370	95	41	-
	2014	438	397	135	41	-
предметы археологии	2010	13	13	13	-	-
	2011	13	13	13	-	-
	2012	13	13	13	-	-
	2013	13	13	13	-	-
	2014	13	13	13	-	-
предметы этнографии	2010	203	203	115	-	-
	2011	208	203	120	5	-
	2012	210	205	125	5	-
	2013	210	205	125	5	-
	2014	210	205	210	5	-

1	2	3	4	5	6
оружие	2010	256	256	25	-
	2011	257	257	25	-
	2012	57	57	25	-
	2013	-	-	-	-
	2014	-	-	-	-
документы, редкие книги	2010	256	209	20	47
	2011	272	219	20	53
	2012	275	221	25	54
	2013	305	251	165	54
	2014	402	285	266	117
предметы естественно-научной коллекции	2010	106	106	67	-
	2011	106	106	67	-
	2012	106	106	67	-
	2013	111	111	67	-
	2014	111	111	67	-
предметы истории техники	2010	106	106	67	-
	2011	106	106	70	-
	2012	110	110	75	-
	2013	110	110	75	-
	2014	119	119	119	-
прочие	2010	2594	1547	431	1047
	2011	2729	1668	576	1061
	2012	3089	1921	551	1108
	2013	3267	2099	956	1108
	2014	3267	2099	688	1108

4.4 Просветительская работа

Наименование показателя	Годы					Соотношение (%)	
	2010	2011	2012	2013	2014	2014/2010	2014/2013
1	2	3	4	5	6	7	8
Общее число посещений , (тыс. чел.), в т.ч.	5,36	7,7	10,0	13,9	16,6	309,7	119,4
индивидуальных	3,4	5,7	8,0	11,4	6,8	200	59,6
экскурсионных	1,9	2,0	2,0	2,5	9,8	515,7	392
Число экскурсий	247	521	700	700	566	229,1	80,0
Число лекций	2	70	70	76	99	4950	130,2
% экскурсионного обслуживания	36	35	25	20	40,9	113,6	204,5

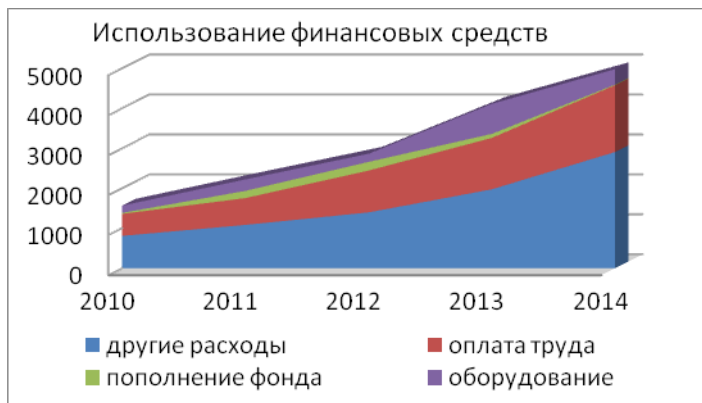
4.5 Персонал

Наименование показателя	Годы					Соотношение (%)	
	2010	2011	2012	2013	2014	2014/2010	2014/2013
1	2	3	4	5	6	7	8
Численность работников , всего	11	9	9	12	9	100	75
из них научные сотрудники и экскурсоводы имеют высшее образование	3	4	5	4	4	100	100
среднее специальное образование	-	1	-	3	3	300	300
Численность работников имеющих:	X	X	X	X	X	X	X
- почетные звания («Народный» «Заслуженный»)	-	-	-	-	-	-	-
- государственные (правительственные, ведомственные) награды	-	-	-	-	-	-	-
Штатное расписание	11	9	9	12	10	109,1	100
из него фактически работающие	11	9	9	12	9	109,1	100
из числа штатных работников имеют стаж	X	X	X	X	X	X	X
от 3 до 6 лет	-	2	5	3	2	-	66,7
от 6 до 10 лет	-	-	-	-	-	-	-
свыше 10 лет	-	-	-	-	-	-	-



4.6 Поступление финансовых средств

	Поступило за год (тыс. руб.)	бюджетное финансирование					от предпринимательской и иной, приносящей доход деятельности				от сдачи имущества в аренду
		всего	из них на				всего	в том числе от			
			оплату труда	капитальный ремонт	приобретение оборудования	пополнение фондов		основных видов уставной деятельности	предпринимательской деятельности	благотворительность и целевые	
1	2	3	4	5	6	7	8	9	10	11	12
2010	1563,7	1442,3	549,9	-	180,3	25,5	121,4	-	116,5	4,9	-
2011	2221,4	2021,5	613,3	-	249,8	141,1	199,9	-	199,9	-	-
2012	2863,1	2444,7	901,2	-	141,1	217,6	418,4	-	408,4	10,0	-
2013	3616,6	2833,0	1148,7	-	493,2	101,9	783,6	-	773,6	10,0	-
2014	4044,4	3233,2	1423,7	-	260,5	23,2	811,2	-	791,2	20,0	-
Соотношение 2014/ 2010 (%)	258,6	224,2	258,9	-	144,5	91	668,2	-	679,1	408,2	-
Соотношение 2014/2013 (%)	111,8	114,1	123,9	-	52,8	22,8	103,5	-	102,3	200	-



4.7 Использование финансовых средств

	Израсходовано за год (тыс. руб.)	из них							
		на оплату труда			На капитальный ремонт и реставрацию		На приобретение оборудования		На пополнение фондов музеев
		всего	средняя заработная плата	оплата труда из собственных средств	всего	из собственных средств	всего	в т.ч. из собственных средств	
1	2	3	4	5	6	7	8	9	10
2010	1563,7	576,4	5,4	26,5	-	-	181,1	0,8	25,5
2011	2221,4	671,5	5,7	58,2	-	-	287,1	37,3	181,1
2012	2863,1	1047,0	7,2	145,8	-	-	204,0	62,9	217,6
2013	3621,1	1286,7	10,3	138,0	-	-	752,6	259,4	101,9
2014	3980,2	1672,2	18,6	237,1	5,7	5,7	385,5	125,0	15,0
Соотношение 2014/2010 (%)	254,3	294,7	344,4	894,7	-	-	212,8	15625	58,8
Соотношение 2014/2013 (%)	109,9	129,9	180,6	171,8	-	-	51,2	48,2	14,7

4.8 Капитальные вложения и ремонт объектов культуры

Наименование объекта	Местонахождение	Срок сдачи объекта	Строительство			Реконструкция			Ремонт		
			Областной бюджет	Муниципалитет	Другие источники	Областной бюджет	Муниципалитет	Другие источники	Областной бюджет	Муниципалитет	Другие источники
2012 год											
.....											
2013 год											
.....											

5. КУЛЬТУРНО-ДОСУГОВЫЕ УЧРЕЖДЕНИЯ

Всего в районе насчитывается 378 (в 2013 г. - 391) клубных формирований (4470 участников, в 2012г. - 4498), из них в селе - 364 формирований (в 2013 г. - 377), соответственно участников в сельских формированиях 4123 человек (в 2013г. - 4185). Сценическим самодеятельным народным творчеством в учреждениях культуры района занимается 240 коллективов (2397 участников)

Всего в районе 9 коллективов, носящих звание «Народный». Они с успехом подтвердили свое звание на областном фестивале народного творчества «Обильный край, благословенный!», за что были награждены дипломами. Народные коллективы в 2014 году были представлены и на других фестивалях и конкурсах:

1) Народный танцевальный ансамбль «Грация» РДК, руководитель Е.Н.Этманова (40 человек). В составе делегации Оренбургской обл. Е.Н.Этманова присутствовала в Большом театре в г.Москве на мероприятии торжественного открытия «Года культуры – 2014». Диплом в областном фестивале народного творчества «Обильный край, благословенный!» 2014г.

2) Народный ансамбль танца «Каруселька» РДК, руководитель Н.А. Бахматова (22 человека). Международный конкурс «На берегах Невы» 2014г. г. Санкт-Петербург. - диплом лауреата I степени - Зарина Базилова в номинации «Народный танец»; «Гран-при» в номинации «Народный танец» - Владимир Долгов и Дарья Быстрова. Дипломы за участие «Обильный край, благословенный 2014г.». Участники и дипломанты областного праздника народного творчества «Краски радуги 2014г.» г. Оренбург. Участие в международном конкурсе-фестивале в рамках Международного проекта «Урал собирает друзей 2014г. ». Средняя группа была награждена дипломом I степени в номинации «Эстрадный танец»; лауреат III степени- Зарина Базилова в номинации «Народный танец» и «Эстрадный танец»; лауреаты I степени в номинации «Народный танец»- Владимир Долгов и Дарья Быстрова.

3) Народный театр моды «Жемчуг» РДК, руководитель Т.П. Салахутдинова (98 человек). Диплом за сохранение и развитие культурных традиций Оренбуржья на областном празднике русского фольклора «День Петра и Февронии» 2014г. Диплом за самое яркое выступление в областном фестивале народного творчества, за сценическую культуру в фестивале народного творчества «Обильный край, благословенный!» 2014г.

4) Народный оркестр русских народных инструментов РДК, руководитель С.А.Баликова (28 человек). Дипломант областного фестиваля народного творчества «Обильный край благословенный 2014г.» за исполнительскую культуру. Лауреат 2 степени международного конкурса «Звездный проект 2014г.» г.Новосибирск

5) Народный ансамбль «Родные напевы» РДК, руководитель В.И.Павелко (7 человек). Диплом за участие на Областном фестивале «Обильный край благословенный! » 2014г.

6) Народный татарский ансамбль «Мирас» Линевского СДК, руководитель Р.М. Бикитеев (14 человек) – Областной фестиваль народного творчества «Обильный край, благословенный!» - диплом за отражение культурных традиций 2014г.; благодарственное письмо за национальное татарское подворье и диплом за сохранение национальных традиций на Областном празднике «Сабантуй -2014» в с. Наурузово Пономарёвского района.

7) Народный ансамбль «Сударушка» Ветлянского СДК, руководитель Л.Б. Чигвинцева (9 человек). Областной фестиваль народного творчества «Обильный край, благословенный!» - диплом за творческие достижения в вокально-хоровом жанре(2014г.); XIV Межрегиональный фестиваль казачьей культуры «Оренбург – форпост России» - диплом 2 степени.

8) Народный казачий ансамбль «Истоки» Григорьевского СДК, руководитель О.П.Байбакова (8 человек). Областной фестиваль народного творчества «Обильный край,

благословенный!» - диплом за высокий исполнительский уровень 2014г., XIV Межрегиональный фестиваль казачьей культуры «Оренбург – форпост России» - диплом.

9) **Народный казачий фольклорный ансамбль «Благодать» Григорьевского СДК**, руководитель Е.В. Сарычева (6 человек). Областной фестиваль народного творчества «Обильный край, благословенный!» - диплом «За творческие достижения в фольклорном жанре в областном фестивале народного творчества» 2014г; XIV Межрегиональный фестиваль казачьей культуры «Оренбург – форпост России» 2014г.

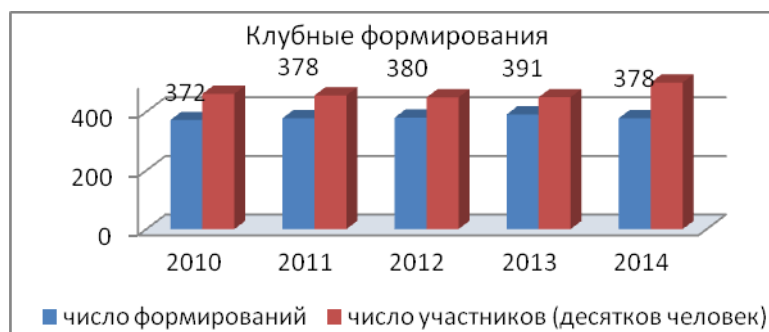
5.1 Учреждения клубного типа

Наименование показателя	Годы					Соотношение (%)	
	2010	2011	2012	2013	2014	2014/2010	2014/2013
1	2	3	4	5	6	7	8
Число учреждений культурно-досугового типа	37	37	36	36	34	91,9	94,4
Число зрительных залов	35	35	35	35	33	94,3	94,3
Число посадочных мест , тыс. ед.	7,8	7,39	7,39	7,39	7,24	92,8	97,9
Число клубных формирований	372	378	380	391	378	101,6	96,7
Число культурно-досуговых мероприятий , тыс. ед.	5	6	6,3	7	6,9	138	98,6
Численность работников , всего	147	147	142	143	92	62,6	64,3

5.2 Культурно-досуговая деятельность.

Специалисты культурно-досугового профиля

	Число клубных формирований	Число участников в формированиях	Мероприятия на платной основе		Число специалистов культурно - досугового профиля
			Всего мероприятий	Посетителей на них, тыс. чел.	
1	2	3	4	5	6
2010	372	4615	562	12,5	99
2011	378	4561	462	6,5	99
2012	380	4491	729	8,02	93
2013	391	4498	1083	14,5	97
2014	378	4470	682	6,049	92



5.3 Материально-техническая база в целом

	Число учреждений культурно-досугового типа	Среднее число жителей на одно учреждение	Число зданий	из них		% зданий в удовлетворительном состоянии	Среднее число посадочных мест на одно учреждение	Число кино-видео установок
				требуют капитального ремонта	аварийные			
1	2	3	4	5	6	7	8	9
2010	37	1455	36	10	5	58,3	203	-
2011	37	1454	36	11	3	61,1	200	-
2012	36	1494	35	13	2	57,1	205	-
2013	36	1456	35	15	1	54,3	205	-
2014	34	1533	33	15	1	52,5	219,4	-

5.4 Персонал

Наименование показателя	Годы					Соотношение(%)	
	2010	2011	2012	2013	2014	2014/2010	2014/2013
1	2	3	4	5	6	7	8
Численность работников, всего	147	147	142	143	92	62,5	64,3
в.т.ч. штатных	147	147	142	143	92	62,5	64,3
специалисты культурно-досугового профиля	99	99	93	97	92	92,9	94,8
высшее образование	16	16	6	6	6	37,5	100
% специалистов с высшим образованием	16,1	16,1	6,46	6,2	6,5	40,4	104,8
среднее специальное образование	67	66	36	38	36	53,7	94,7
% специалистов со среднеспециальным образованием	67,6	66,7	38,7	39,2	39,1	57,8	99,7
Численность работников, имеющих:	X	X	X	X	X	X	X
- почетные звания («Народный» «Заслуженный»)	-	-	-	-	-	-	-
- государственные (правительственные, ведомственные) награды	2	3	3	3	3	3	3
Среднее число специалистов культурно-досугового профиля на одно клубное учреждение	2,7	2,7	2,6	2,7	2,7	100	100
Среднее число формирований на одного специалиста	3,7	3,8	4,2	4	4,1	110,8	102,5

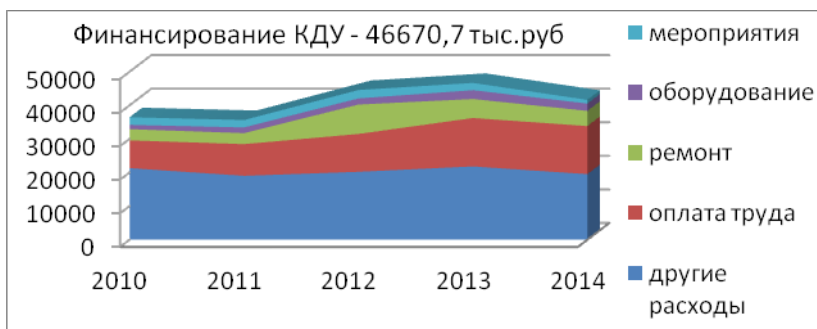
5.5 Поступление финансовых средств

	Поступил о за год (тыс.руб.)	бюджетное финансирование					от предпринимательской и иной, приносящей доход деятельности				от сда чи им ущ ест ва в аре нду
		всего	из них				всего	в том числе			
			на оплату труда	на капитал ьный ремонт и реставр ацию	На приобре тение оборудо вания	На значим ые меропр иятия		от основны х видов уставно й деятель ности	от предпр инимат ельско й деятель ности	от благо твори тельн ости и целев ые	
1	2	3	4	5	6	7	8	9	10	11	12
2010	36447,1	36307,4	8267,2	3337,2	1133,7	2278	139,7	-	136,1	3,6	-
2011	35765,2	35659,8	9427,5	3276,8	1697,9	2205,2	105,4	-	103,3	2,1	-
2012	45400,7	45210,4	11258,8	8761,9	1744,8	2499,6	190,3	-	170,3	20,0	-
2013	46062,6	45871,8	14419,6	5654,4	2549,6	2164,5	190,8	-	150,8	40,0	-
2014	42257,0	42189,0	14313,0	4530,0	1598,0	1115,0	68,0	-	68,0	-	-
Соотношение 2014/ 2010 (%)	115,9	116,2	173,1	135,7	141	48,9	48,6	-	50	-	-
Соотношение 2014/ 2013 (%)	91,7	92	99,3	80,1	62,7	51,1	35,6	-	45	-	-

5.6 Использование финансовых средств

	Израсходовано за год (тыс. руб.)	из них							
		на оплату труда			На капитальный ремонт и реставрацию		На приобретение оборудования		На социальные значимые мероприятия
		всего	средняя заработная плата	оплата труда из собственных средств	всего	в.т.ч. из собственных средств	всего	в.т.ч. из собственных средств	
1	2	3	4	5	6	7	8	9	10
2010	36447,1	8267,2	5,7	-	3337,2	-	1270,1	41,9	2278
2011	35765,2	9427,5	6,3	-	3276,8	-	1697,9	25,6	2205,2
2012	44558,2	11258,8	7,6	-	8761,9	-	1830,6	85,8	2499,6
2013	46670,7	14419,6	10,0	-	5654,4	-	2630,6	81,0	2164,5
2014	41628,0	14313,0	17,1	-	4530,0	-	2163,0	13,0	1115,0
Соотношение 2014/ 2010 (%)	114,2	173,1	300	-	135,7	-	170,3	31	49
Соотношение 2014/ 2013 (%)	89,2	99,3	171	-	80,1	-	82,2	16	51,5

Средства, выделенные Правительством области для достижения уровня соотношения средней зар/платы по экономике области до 64,9% в сумме-3916,0 тыс.руб. Из бюджета района на повышение оплаты труда работников культуры дополнительно включено - 1352 тыс.руб.1842,04-областной бюджет на социально-значимые мероприятия (Зак.Собр), 253,4-грант на комплексное развитие учреждений культуры, 100-грант лучшему учреждению культуры.



5.7 Капитальные вложения и ремонт объектов культуры

Наименование объекта	Местонахождени е	Срок сдачи объекта (месяц, год)	Строительство			Реконструкция			Ремонт		
			Облас тной бюдж ет	Муни ципал итет	Други е источ ники	Област ной бюджет	Муниц и палитет	Другие источни ки	Област ной бюдже т	Муниц ипалите т	Други е источ ники
2013 год											
РДК	г.Соль-Илецк	03.2013							1171,9		
Григорьевский СДК	с.Григорьевка	07.2013								486,7	
Кумакский СДК	с.Кумакское	10.2013								199,3	
Красномаякский СДК	с.Маякское	09.2013							2000	106	
Пригородный СДК	с.Шахтное	11.2013							1051,8	168,7	
Угольный СДК	с.Угольное	10.2013							370	100	
									4593,7	1060,7	5654,4
Итого: 5654,4											
2014 год											
Буранный СДК	с.Буранное	1.10.2014				0	0		0	159,7	
Григорьевский СДК	с.Григорьевка	1.07.2013				0	0		0	754,5	
Кумакский СДК	с.Кумакское	1.12.2014				1400,0	223,4		0	0	
Красномаякский СДК	с.Маякское	Не завершен				0	0		0	267,3	
Михайловский СДК	с.Михайловка	Не завершен				0	0		242,8	0	
Первомайский СДК	с.Первомайское	1.11.2014				0	0		0	99,5	
Саратовский СДК	с.Саратовка	20.11.2014				0	0		0	697,5	
Тамар-Уткульский	с.Тамар-Уткуль	10.12.2014				0	0		0	360,0	
Трудовой СДК	с.Трудовое	20.10.2014				0	0		0	226,3	
Угольный СДК	с.Угольное	20.12.2014				0	0		0	99,0	
						1400,0	223,4		242,8	2663,8	
Итого: 4530,0 тыс.руб.											

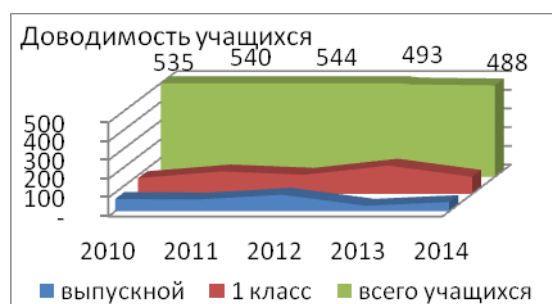
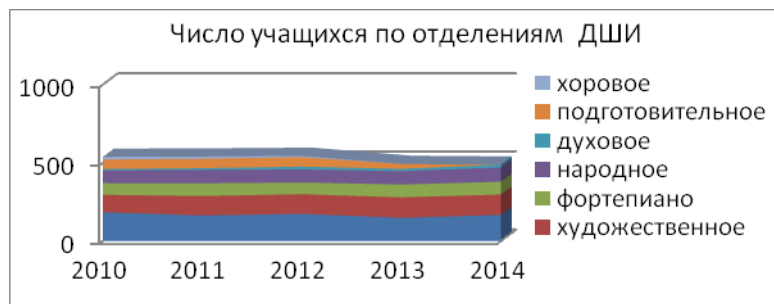
6. ДЕТСКИЕ ШКОЛЫ ИСКУССТВ

6.1 Общие сведения о деятельности ДШИ

Наименование показателя	Годы					Соотношение (%)	
	2010	2011	2012	2013	2014	2014/2010	2014/2013
1	2	3	4	5	6	7	8
Число школ	1	1	1	1	1	100	100
в т.ч. детских школ искусств	1	1	1	1	1	100	100
Число учащихся	535	540	544	493	488	91,2	98,9
обучаются на отделениях	X	X	X	X	X	X	X
фортепианном	75	81	75	82	82	109,3	100,0
народных инструментов	78	85	83	85	91	116,6	107,0
духовых и ударных инструм.	9	11	18	15	18	200,0	120,0
хоровом	17	14	8	-	-	-	-
художественном	111	125	125	131	130	117,1	99,2
хореографическом	184	163	174	148	167	90,7	112,8
прочих (подготовительном)	61	61	61	32	-	-	-

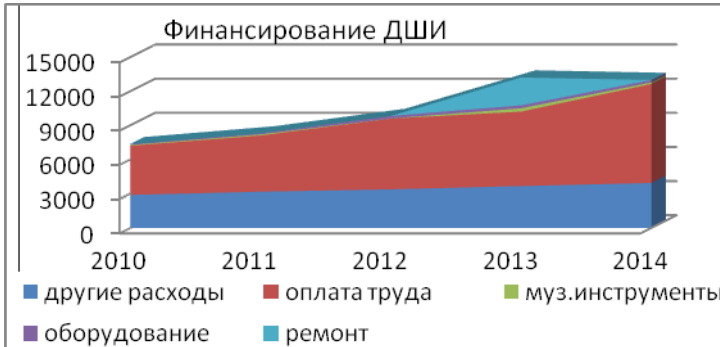
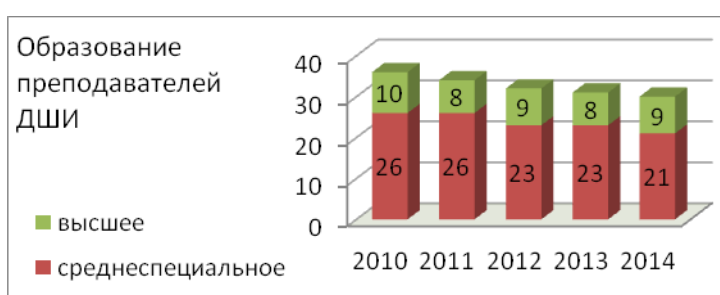
6.2 Число школ. Характеристика помещений

	общее число школ	из них			число школ на 10 тыс. детского населения	число учебных комнат	площадь помещений кв.м.	
		требуют капит. ремонта	аварийн ые	работают в арендов. помещениях			всего	учебных помещений
1	2	3	4	5	6	7	8	9
2010	1	1	-	-	1,67	34	959,2	750
2011	1	1	-	-	1,67	34	959,2	750
2012	1	1	-	-	1,67	34	959,2	750
2013	1	1	-	-	1,65	34	959,2	750
2014	1	-	-	-	1,69	34	959,2	750



6.3 Население. Учащиеся. Преподаватели

Наименование показателя	Годы					Соотношение (%)	
	2010	2011	2012	2013	2014	2014/2010	2014/2013
1	2	3	4	5	6	7	8
Детское население от 7 до 15 лет тыс. чел.	6006	6020	6058	5932	5824	96,9	98,1
Число учащихся , из них	535	540	544	493	488	91,2	98,9
принято в первый класс	85	121	103	152	92	108,2	60,5
в выпускных классах	66	63	89	30	50	75,7	166,6
Число преподавателей , из них имеют	36	34	32	31	30	83,3	96,7
высшее специальное образование	10	8	9	8	9	90	112,5
среднее специальное образование	26	26	23	23	21	80,7	91,3
Численность работников имеющих:	X	X	X	X	X	X	X
- почетные звания	-	-	-	-	-	-	-
- государственные награды	-	-	-	-	-	-	-
Среднее число учащихся в одной школе	535	540	544	493	488	91,2	98,9
% охвата детского населения работой школ	8,9	9	9	8,3	8,3	94,1	100,8



6.4 Поступление финансовых средств

	Поступил о за год (тыс. руб.)	бюджетное финансирование					от предпринимательской и иной, приносящей доход деятельности				от сда чи иму щес тва в аре нду
		всего	из них				всего	в том числе от:			
			на оплату труда	на капит. ремонт и реставр ацию	на приобре тение оборудо вания	на приобре тение муз.инс трумент ов		основн ых видов уставн. деятель ности	предпр инимат ельско й деятель ности	благот ворит ельно сти и целей ые	
1	2	3	4	5	6	7	8	9	10	11	12
2010	7284,3	6702,9	4125,3	-	95,1	-	581,4	-	581,4	-	-
2011	8328,7	7503,5	4756,3	-	18,0	60,1	825,2	-	822,2	3,0	-
2012	10123,3	9202,5	6021,7	-	110,0	-	920,8	-	920,8	-	-
2013	12902,9	11865,4	6345,4	2445,6	49,0	99,9	1037,5	-	1037,5	-	-
2014	13047,5	12009,1	8485,1	-	81,7	130,1	1038,4	-	1038,4	-	-
Соотношение 2014/ 2010(%)	179,1	179,2	205,7	-	85,9	-	178,6	-	178,6	-	-
Соотношение 2014/ 2013(%)	101,1	101,2	133,7	-	166,7	130,2	100,1	-	100,1	-	-
Субсидии на оснащение и модернизацию ДШИ -136,1тыс.руб.: 115,9-фед.бюдж., 20,2-обл.бюдж. Для повышения за/платы пед. работников дополнительно выделено:- 500 - из бюджета района; - 700 тыс.руб. - дотации из областного бюджета											

6.5 Использование финансовых средств

	Израсходовано за год (тыс. руб.)	из них							
		на оплату труда			На капитальный ремонт и реставрацию		На приобретение оборудования		На приобретение муз.инструментов
		всего	средняя заработная плата	оплата труда из собственных средств	всего	в т.ч. из собственных средств	всего	в т.ч. из собственных средств	
1	2	3	4	5	6	7	8	9	10
2010	7284,3	4314,5	7,8	189,2	-	-	73,1	44,5	66,5
2011	8328,7	4935,1	8,9	178,8	-	-	116,1	68,1	95,7
2012	9834,8	6212,9	11,7	191,2	-	-	226,0	116,0	10,0
2013	13211,3	6543,0	13,4	197,6	2445,6	-	257,9	159,2	290,0
2014	12986,6	8696,3	19,4	211,2	-	-	202,4	120,7	141,1
Соотношение 2014/ 2010 (%)	178,3	201,6	248,7	111,6	-	-	276,9	271,2	212,2
Соотношение 2014/ 2013 (%)	98,3	132,9	144,7	106,9	-	-	78,5	75,8	48,5

6.6 Капитальные вложения и ремонт объектов культуры

Тыс. рублей

Наименование объекта	Мест онах оде ние	Срок сдачи объекта (месяц, год)	Строительство			Реконструкция			Ремонт		
			Област ной бюдже т	Мун ицип алит ет	Другие источник и (указать какие)	Облас тной бюдж ет	Муниц и палитет	Другие источники (указать какие)	Областной бюджет	Муниц ипалит ет	Другие источник и (указать какие)
2013 год											
МБОУДОД "ДШИ Соль-Илецкого района"									2445,6		
2014 год											

7. ОБЪЕКТЫ КУЛЬТУРНОГО НАСЛЕДИЯ

№ п/п	Объекты культурного наследия	Объекты архитектуры, истории и монументального искусства		Объекты археологического наследия	
		Всего	Из них требуют реставрации	Всего	Из них в аварийном состоянии
1	Федерального значения	-	-	-	-
2	Регионального значения	2	-	-	-
3	Местного значения	31	-	76	-
4	Выявленные	-	-	-	-

Памятники истории местного значения в сельских поселениях

№	Наименование памятного места или сооружения, местоположение	Время создания	Местонахождение
МО СП Боевогорский сельсовет			
1	Обелиск участникам ВОВ 1941-1945гг.	09.05.1981г.	площадь Памяти (территория школы)
2	Памятник односельчан, погибших в боях Гражданской войны с белогвардейцами в январе 1919г.	1968 г.	с. Боевая гора
МО СП Буранный сельсовет			
3	Обелиск памяти павших героев с. Буранное в гражданской войне	21.06.1965г.	с. Буранное
4	Обелиск памяти павших на фронтах Великой Отечественной войны	09.05.1985	с. Буранное
МО СП Ветлянский сельсовет			
5	Памятник ВОВ	1963г.	с. Ветлянка
МО СП Григорьевский сельсовет			
6	Памятник погибшим и умершим участникам ВОВ	2010г.	с. Казанка
7	Бюст Р.А. Халтурина, награжденного Орденом Мужества посмертно, погиб во время военных действий в Чечне в 2001	2010г.	с. Григорьевка (территория школы)
8	Мемориальный комплекс участникам ВОВ	09.05.1970г.	с. Григорьевка ул. Победы
МО СП Дружбинский сельсовет			
9	Парк «Памяти»	июнь 1991г.	с. Дружба, ул. Парковая
МО СП Изобильный сельсовет			
10	Памятник «Скорбящая мать»	09.05.1981г.	с. Изобильное
11	Обелиск на Братской могиле С.М. Цвиллинга	13.09.1921г.	500 м. от села Изобильное
12	Памятник погибшим воинам	16.06.1975г.	станция Цвиллинга
13	Бюст односельчанина Героя Советского Союза А.А. Александрова, погибшего при выполнении интернационального долга в Афганистане	19.05.1990г.	с. Изобильное
14	Бюст односельчанина Кавалера Ордена Мужества А.В. Смирнова, погибшего в бою в Дагестане	15.07.2000г.	с. Изобильное
МО СП Кумакский сельсовет			
15	Памятник воинам погибшим в Великой Отечественной Войне	09.05.1984г.	с. Кумакское ул. Центральная
МО СП Красномаякский сельсовет			
16	«Памяти павших, будьте достойны!»	07.11.1982г.	с. Маякское (террит. СДК)
МО СП Линевский сельсовет			
17	Памятник погибшим в годы ВОВ 1941-1945 «Скульптура воина-солдата»	07.11.1987г.	с. Линевка, ул. Советская
18	Обелиск «Памяти линевцев погибших за Советскую власть»	1967г.	с. Линевка (территория школы)
МО СП Михайловский сельсовет			
19	Памятник воинам-землякам, погибшим в годы Великой Отечественной войны	09.05.1970г.	с. Михайловка, ул. Учительская
МО СП Новоилецкий сельсовет			
20	Памятник погибшим воинам	09.05.1972г.	с. Новоилецк
МО СП Перовский с/с			
21	Обелиск памяти односельчан, погибших и умерших участников Гражданской войны 1918-1920гг. и ВОВ 1941-1945гг.	1970г.	с. Перовка
МО СП Первомайский сельсовет			
22	Памятник памяти односельчан, погибших на фронтах ВОВ	1976г.	с. Первомайское, ул. Мира
23	Памятник памяти односельчан-красноармейцев и курсантов Оренбургского училища, погибших в бою с белогвардейцами в 1920 г.	09.05.1982г.	5 км. от с. Первомайское
МО СП Покровский сельсовет			
24	Памятник погибшим воинам в годы ВОВ	1972г.	с. Покровка, парк
МО СП Пригородный сельсовет			
25	Мемориальный обелиск погибших на фронтах ВОВ	1985г.	пос. Шахтный ул. Центральная, 25
МО СП Саратовский сельсовет			
26	Обелиск павшим воинам	1963г.	с. Саратовка ул. Калинина
МО СП Трудовой с/с			
27	«Землякам погибшим в годы ВОВ»	1983г.	с. Трудовое ул., Кооперативная, 25
28	Обелиск памяти красногвардейцев, погибших в бою с дутовцами 22 мая 1918г.	07.11.1973г.	с. Трудовое

29	Памятник «Красногвардейцам, павшим за советскую власть в 1918г.»	07.11.1977г.	с. Трудовое
МО СП Тамар-Уткульский сельсовет			
30	Памятник павшим участникам ВОВ	09.05.1983г.	с. Тамар-Уткуль (Центральная площадь)
МО СП Троицкий сельсовет			
31	Обелиск и 2 мемориальные доски	09.05.1990г.	с. Троицк (террит. школы)
МО СП Угольный сельсовет			
32	Обелиск воинам-землякам, павшим в годы ВОВ	1971г.	с. Угольное ул. Советская
МО СП Цвиллигский сельсовет			
33	Памятник погибшим в ВОВ и памятник В.И.Ленина	1967г.	с. Дивнополье ул. Парковая

8. ПРАВОВАЯ БАЗА

В своей деятельности отдел культуры администрации муниципального образования Соль-Илецкий район руководствовался законами и нормативно-правовыми документами в сфере культуры, принятыми правительством и государственной думой Российской Федерации, правительством и законодательным собранием Оренбургской области, а также законодательными и нормативно-правовыми документами, принятыми в Соль-Илецком районе:

№	Наименование документа	Дата, №	Кем принят	Краткое содержание
1.	Решение Совета депутатов «О принятии части полномочий администраций муниципальных образований сельских поселений района»	16.11.2006 № 108	Советом депутатов Соль-Илецкого района	О принятии учреждениями культуры части полномочий администраций сельских поселений района в сфере культуры
2.	Решение Совета депутатов «Об утверждении Положения о полномочиях органов местного самоуправления в сфере дополнительного образования детей в сфере культуры и искусства МО Соль-Илецкий район»	15.03.2011 № 49	Советом депутатов Соль-Илецкого района	Устанавливает полномочия органов местного самоуправления в сфере дополнительного образования детей в сфере культуры и искусства МО Соль-Илецкий район
3.	Решение Совета депутатов «Об утверждении Положения об организации библиотечного обслуживания населения МО Соль-Илецкий район библиотеками, а также комплектовании и обеспечении сохранности их библиотечных фондов»	15.03.2011 № 50	Советом депутатов Соль-Илецкого района	Регулирует деятельность органов местного самоуправления по организации библиотечного обслуживания населения МО Соль-Илецкий район библиотеками, а также комплектовании и обеспечении сохранности их библиотечных фондов
4.	Решение Совета депутатов «Об утверждении Положения о создании условий для организации досуга и обеспечения жителей Соль-Илецкого района услугами организаций культуры»	15.03.2011 № 51	Советом депутатов Соль-Илецкого района	Регулирует отношения, возникающие в связи с организацией досуга и обеспечения жителей района услугами учреждений культуры
5.	Решение Совета депутатов «Об утверждении Положения о создании условий для развития местного традиционного народного художественного творчества в поселениях, входящих в состав района»	15.03.2011 № 52	Советом депутатов Соль-Илецкого района	Регулирует деятельность органов местного самоуправления по созданию условий для развития местного традиционного народного художественного творчества в поселениях, входящих в состав района
6.	Постановление «Об утверждении плана мероприятий («дорожная карта») «Изменения в отраслях социальной сферы, направленные на повышение эффективности сферы культуры»	09.07.2013 №1578-п	Администрацией Соль-Илецкого района	Утверждение плана мероприятий («дорожная карта») «Изменения в отраслях социальной сферы, направленные на повышение эффективности сферы культуры»
7.	Постановление «Об утверждении плана мероприятий («дорожная карта») «Изменения в дополнительном образовании детей в области искусств, направленные на повышение эффективности и качества услуг в сфере образования,	24.06.2014 №76-р	Администрацией Соль-Илецкого района	Утверждение плана мероприятий («дорожная карта») «Изменения в дополнительном образовании детей в области искусств, направленные на повышение эффективности и качества услуг в сфере образования,

	услуг в сфере образования, соотнесенные с этапами перехода к эффективному контракту» на 2014-2018 годы			соотнесенные с этапами перехода к эффективному контракту» на 2014-2018 годы
8.	Постановление «Об увеличении должностных окладов работникам учреждений культуры и работникам МБОУДОД «Детская школа искусств Соль-Илецкого района»	30.10.2013 № 2479-п	Администрацией Соль-Илецкого района	Увеличение на 20% должностных окладов работникам учреждений культуры и работникам МБОУДОД «Детская школа искусств Соль-Илецкого района»
9.	Постановление «О создании Муниципального бюджетного учреждения «Центр обслуживания учреждений культуры» Соль-Илецкого района»	07.11.2013 № 2549-п	Администрацией Соль-Илецкого района	О создании Муниципального бюджетного учреждения «Центр обслуживания учреждений культуры» Соль-Илецкого района»
10.	Решение Совета депутатов «О признании утратившим силу решения Совета депутатов от 15.11.11г. № 115 «О принятии Положения об отделе культуры администрации муниципального образования Соль-Илецкий район»	28.04.2014 № 381	Советом депутатов Соль-Илецкого района	Утверждает Положение об отделе культуры администрации муниципального образования Соль-Илецкий район
11.	Распоряжение «Об утверждении Положения об отделе культуры администрации «Соль-Илецкий район»	05.05.2014 № 59-р	Администрацией Соль-Илецкого района	Утверждает Положение об отделе культуры администрации муниципального образования Соль-Илецкий район
12.	Решение Совета депутатов «О районном бюджете на 2014 год и на плановый период 2015 и 2016 годов»	13.12.2013 № 334	Советом депутатов Соль-Илецкого района	Утверждение бюджета на 2014 год и плановый период 2015-2016 годов
13.	Постановление «Об утверждении муниципальной программы «Развитие культуры и искусства Соль-Илецкого района в 2014-2016 годах »	18.10.2013 № 2380-п	Администрацией Соль-Илецкого района	Об утверждении муниципальной программы «Развитие культуры и искусства Соль-Илецкого района в 2014-2016 годах »
14.	Постановление «О внесении изменений в постановление от 18.10.2013г. № 2380-п «Об утверждении муниципальной программы «Развитие культуры и искусства Соль-Илецкого района в 2014-2017 годах»	26.12.2014 № 2758-п	Администрацией Соль-Илецкого района	Определяет финансирование районной целевой программы «Развитие культуры и искусства Соль-Илецкого района в 2014-2017 годах»
15.	Решение Совета депутатов «О районном бюджете на 2015 год и на плановый период 2016 и 2017 годов	11.12.2014 № 425	Советом депутатов Соль-Илецкого района	Утверждение бюджета на 2015 год и на плановый период 2016 и 2017 годов
16.	Приказ отдела культуры «Об установлении родительской платы за содержание детей в МБОУ ДОД «ДШИ»	02.07.2014 № 42	Отделом культуры	Устанавливает родительскую плату за содержание детей в МБОУ ДОД «ДШИ»
17.	Приказ отдела культуры «Об установлении цен на входные билеты МБУК «Краеведческий музей Соль-Илецкого района» Оренбургской области	30.06.2014 № 41	Отделом культуры	Установление цен на входные билеты МБУК «Краеведческий музей Соль-Илецкого района» Оренбургской области