



**МИНИСТЕРСТВО КУЛЬТУРЫ, ОБЩЕСТВЕННЫХ
И ВНЕШНИХ СВЯЗЕЙ ОРЕНБУРГСКОЙ ОБЛАСТИ**

ПАСПОРТ КУЛЬТУРНОЙ ЖИЗНИ Соль-Илецкого района ОРЕНБУРГСКОЙ ОБЛАСТИ



2013

Оглавление

1. ОБЩАЯ ХАРАКТЕРИСТИКА ТЕРРИТОРИИ.....	3
2. ХАРАКТЕРИСТИКА СЕТИ КУЛЬТУРНЫХ УЧРЕЖДЕНИЙ.....	5
2.1 Сеть учреждений культуры и искусства.....	5
3. БИБЛИОТЕКИ.....	5
3.1 Сведения по библиотекам в целом.....	5
3.2 Движение библиотечного фонда.....	6
3.3 Работа с пользователями.....	6
3.4 Персонал библиотек.....	6
3.5 Поступление финансовых средств.....	7
3.6. Использование финансовых средств.....	7
3.7 Капитальные вложения и ремонт объектов культуры.....	8
4. МУЗЕИ.....	8
4.1 Сведения по музеям в целом.....	8
4.2 Число музеев. Фонды. Информатизация.....	8
4.3 Краткая характеристика фондов музеев.....	10
4.4 Просветительская работа.....	10
4.5 Персонал.....	10
4.6 Поступление финансовых средств.....	10
4.7 Использование финансовых средств.....	11
4.8 Капитальные вложения и ремонт объектов культуры.....	11
5. КУЛЬТУРНО-ДОСУГОВЫЕ УЧРЕЖДЕНИЯ.....	12
5.1 Учреждения клубного типа.....	112
5.2 Культурно-досуговая деятельность. Специалисты культурно-досугового профиля.....	12
5.3 Материально-техническая база в целом.....	13
5.4 Персонал.....	13
5.5 Поступление финансовых средств.....	13
5.6 Использование финансовых средств.....	14
5.7 Капитальные вложения и ремонт объектов культуры.....	14
6. ДЕТСКИЕ ШКОЛЫ ИСКУССТВ.....	145
6.1 Общие сведения о деятельности ДШИ.....	15
6.2 Число школ. Характеристика помещений.....	15
6.3 Население. Учащиеся. Преподаватели.....	15
6.4 Поступление финансовых средств.....	16
6.5 Использование финансовых средств.....	16
6.6 Капитальные вложения и ремонт объектов культуры.....	17
7. ОБЪЕКТЫ КУЛЬТУРНОГО НАСЛЕДИЯ.....	17
8. ПРАВОВАЯ БАЗА.....	18

1. ОБЩАЯ ХАРАКТЕРИСТИКА ТЕРРИТОРИИ



Соль-Илецкий район образован 30.05.1927 г. Его площадь составляет 5200 квадратных километров и включает 59 поселений:

№	поселения	муниципальное образование	расстояние до районного центра
1.	село Боевая Гора	Боевогорский сельсовет	18
2.	станция Маячная		25
3.	хутор Корольки		20
4.	хутор Роте Фане		23
5.	хутор Чкаловский		26
6.	разъезд 23 км		18
7.	село Буранное	Буранный сельсовет	47
8.	разъезд Базырово		59
9.	хутор Запальное	Ветлянский сельсовет	59
10.	село Ветлянка		20
11.	село Григорьевка		25
12.	деревня Возрождение		20
13.	посёлок Казанка		32
14.	станция Чашкан	Григорьевский сельсовет	27

15.	посёлок Чашкан		27
16.	разъезд 26 километр		18
17.	разъезд 27 километр		34
18.	село Дружба	Дружбинский сельсовет	35
19.	разъезд Розенберг		30
20.	село Изобильное	Изобильный сельсовет	40
21.	станция Цвиллинга		50
22.	село Кумакское	Кумакский сельсовет	20
23.	посёлок Маякское	Красномаякский сельсовет	35
24.	село Ащебутак		41
25.	село Елшанка		25
26.	посёлок Малопрудное		37
27.	посёлок Ракитное		43
28.	село Линёвка	Линевский сельсовет	90
29.	хутор Каблово		83
30.	разъезд Уютный		80
31.	село Михайловка	Михайловский сельсовет	51
32.	село Беляевка		54
33.	село Смирновка		55
34.	село.Новоилецк	Новоилецкий сельсовет	70
35.	посёлок Крутые Горки		78
36.	разъезд Тираж		82
37.	село Первомайское	Первомайский сельсовет	22
38.	село Егинсай		29
39.	аул Талды- Кудук		42
40.	село Перовка	Перовский сельсовет	45
41.	село Мещеряковка		40
42.	село Покровка	Покровский сельсовет	59
43.	посёлок Шахтный	Пригородный сельсовет	9
44.	посёлок Дом Инвалидов		10
45.	село Саратовка	Саратовский сельсовет	10
46.	посёлок Кирпичный Завод		9
47.	станция Илецк Второй		8
48.	разъезд 24 километр		8,5
49.	разъезд Денной		13
50.	село Тамар-Уткуль	Тамар-Уткульский сельсовет	10
51.	село Троицк	Троицкий сельсовет	84
52.	село Ивановка		91
53.	село Трудовое	Трудовой сельсовет	15
54.	село Угольное	Угольный сельсовет	18
55.	село Сухоречка		19
56.	разъезд 25 километр		11
57.	поселок Дивнополье	Цвиллингский сельсовет	45
58.	поселок Землянский		54
59.	г.Соль-Илецк	ГП г.Соль-Илецк	0

Население – на 01.01.14г. (по предварительным данным переписи) - 52,4 тыс. человек, в том числе сельское -24,7 тысяч человек, городское – 27,7 тысяч человек. Административный центр - **г.Соль-Илецк**. Расстояние до областного центра- 77 км.

Глава района — Вдовкин Юрий Георгиевич.

Муниципальное образование Соль-Илецкий район, городское поселение город Соль-Илецк, все сельские поселения - члены Совета (ассоциации) муниципальных образований Оренбургской области. Городское поселение город Соль-Илецк - член Ассоциации малых и средних городов России.

2. ХАРАКТЕРИСТИКА СЕТИ КУЛЬТУРНЫХ УЧРЕЖДЕНИЙ

2.1 Сеть учреждений культуры и искусства

Вид учреждения культуры	Количество, всего по годам				
	2009	2010	2011	2012	2013
1	2	3	4	5	6
Библиотеки,	31	31	31	31	31
в т.ч детские	1	1	1	1	1
Музеи,	1	1	1	2	2
в т.ч. «народные»					
Культурно-досуговые учреждения	37	37	37	36	36
в т.ч. в районном центре	2	2	2	2	2
в поселениях	35	35	35	34	34
Детские школы искусств	1	1	1	1	1
ВСЕГО	70	70	70	70	70

Все учреждения культуры района ведут работу с социально незащищенными слоями населения (инвалидами, пожилыми людьми, детьми, семьями социального риска).

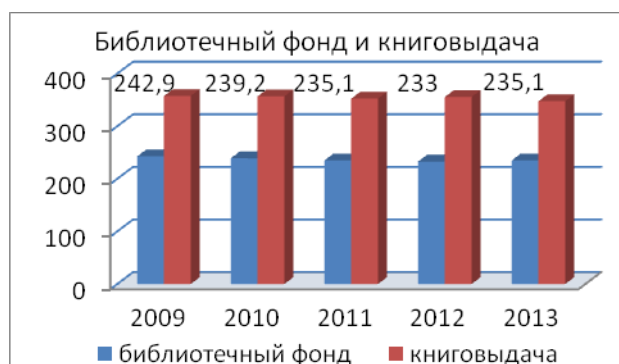
3. БИБЛИОТЕКИ

3.1 Сведения по библиотекам в целом

Наименование показателя	Годы					Соотношение (%)	
	2009	2010	2011	2012	2013	2013/2009	2013/2012
1	2	3	4	5	6	7	8
Население, тыс. чел.	53,8	53,5	53,8	52,9	52,4	97,4	99,1
Число библиотек	31	31	31	31	31	100	100
из них	X	X	X	X	X	X	X
зданий библиотек	2	2	2	2	2	100	100
требуют капитального ремонта	-	-	-	-	-	-	-
аварийных	-	-	-	-	-	-	-
арендованных	-	-	-	-	-	-	-
Число библиотек, имеющих	X	X	X	X	X	X	X
персональные компьютеры	5	7	7	12	19	380	158
копировально-множительную технику	5	7	7	7	12	240	171
факсимильную связь	-	-	-	1	1	-	100
телефоны	5	6	6	6	6	120	100
электронную почту	2	3	3	3	3	150	100
доступ в Интернет	2	3	3	4	5	250	125
транспорт	-	-	-	-	-	-	-
Число жителей на одну библиотеку, тыс. чел	1,7	1,7	1,7	1,7	1,7	100	100
Библиотечный фонд, тыс. экз.	242,9	239,2	235,1	233,0	235,1	96,8	100,9
Книгообеспеченность жителей	4,5	4,4	4,4	4,4	4,4	97,8	100
Книговыдача, тыс. экз.	357,7	356,9	352,6	355,7	347,7	97,2	97,7
Число пользователей, тыс. чел.	17,6	17,6	17,4	17,4	16,8	95,5	96,5
% охвата населения библиотечным обслуживанием	32,7	32,9	32,4	32,9	32,1	98,2	97,6

3.2 Движение библиотечного фонда

Наименование показателя	Годы					Соотношение (%)	
	2009	2010	2011	2012	2013	2013/ 2009	2013/ 2012
1	2	3	4	5	6	7	8
Библиотечный фонд (тыс. экз.), в т.ч.	242,9	239,2	235,1	233,0	235,1	96,8	100,9
электронные издания	-	-	-	-	-	-	-
аудиовизуальные документы	-	0,06	0,07	0,07	0,08	-	114,3
на языках народов РФ (кроме русского)	-	2,8	2,8	2,8	2,7	-	96,4
Поступило (тыс. экз.), в т.ч.	6,7	4,9	4,8	4,5	6,0	89,5	133,3
электронные издания	-	-	-	-	-	-	-
аудиовизуальные документы	-	0,06	0,01	0,01	0,01	-	100
на языках народов РФ (кроме русского)	-	-	-	-	-	-	-
Поступило в среднем на 1000 жителей	0,1	0,09	0,09	0,09	0,11	110	122,2
Число экземпляров полученных из других библиотек, тыс. экз.	-	-	-	-	-	-	-
Выбыло, тыс. экз.	9,7	8,6	8,8	6,6	3,9	40,2	59,1



3.3 Работа с пользователями

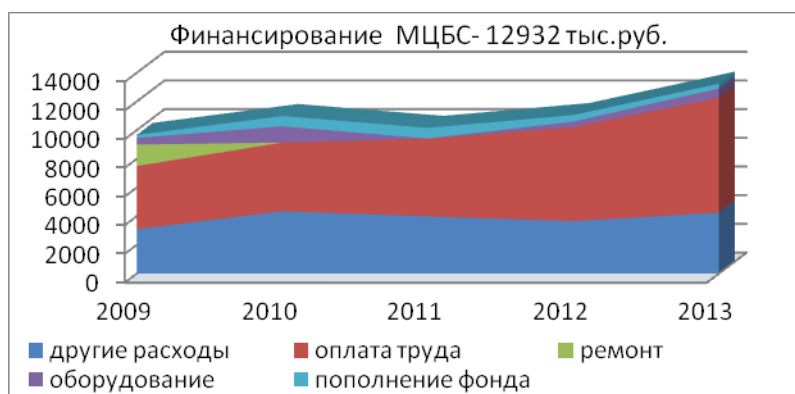
Наименование показателя	Годы					Соотношение (%)	
	2009	2010	2011	2012	2013	2013/2009	2013/2012
1	2	3	4	5	6	7	8
Число зарегистрированных пользователей, тыс. чел.	17,6	17,6	17,4	17,4	16,8	95,5	96,5
Охват населения библиотечным обслуживанием	32,7	32,7	32,4	32,9	32,1	98,2	97,6
Число посещений, тыс. чел.	179,2	180,6	177,6	177,8	172,4	96,2	96,9
Книгообеспеченность пользователей	13,8	13,6	13,5	13,4	13,9	100,7	103,7
Книговыдача, тыс. экз., в т.ч.	357,7	356,9	352,6	355,7	347,7	97,2	97,7
электронные издания	-	-	-	-	-	-	-
аудиовизуальные документы	-	0,06	0,06	0,07	0,08	-	114,3
на языках народов РФ (кроме русского)	-	-	-	-	-	-	-

3.4 Персонал библиотек

Наименование показателя	Годы					Соотношение (%)	
	2009	2010	2011	2012	2013	2013/2009	2013/2012
1	2	3	4	5	6	7	8
Численность библиотечных работников,	51	51	51	51	51	100	100
Высшее образование	7	6	6	7	7	100	100
% к общему числу	13,7	11,8	11,8	13,7	13,7	100	100
Среднее специальное образование	25	33	35	36	36	144	100
% к общему числу	49	65	69,3	70,6	70,6	144,1	100
Численность работников имеющих:	X	X	X	X	X	X	X
- почетные звания («Народный» «Заслуженный»)	-	-	-	-	-	-	-
- государственные (правительственные, ведомственные) награды	-	1	2	2	2	-	100
Нагрузка на одного библиотечного работника:	X	X	X	X	X	X	X
число пользователей	345	345	342	342	330	95,6	96,5
книговыдача (тыс. экз.)	7014	6997	6914	6975	6818	97,2	97,7

3.5 Поступление финансовых средств

	Поступил о за год (тыс. руб.)	бюджетное финансирование					от предпринимательской и иной, приносящей доход деятельности				сда чи иму щес тва в аре нду
		всего	из них				всего	в том числе от			
			на оплату труда	на капитал ьный ремонт	на приобр етение оборуд ования	на пополн ение фондов		основ н. видов устав н.деят ельно сти	предприн имательс кой деятельно сти	благотв оритель ности и целевые	
1	2	3	4	5	6	7	8	9	10	11	12
2009	8885,6	8856,2	4408,0	1502,2	297,2	99,7	29,4	-	29,4	-	-
2010	9136,3	9122,7	4785,9	-	500,5	167,0	13,6	-	13,6	-	-
2011	9614,9	9606,5	5424,3	-	-	768,8	8,4	-	8,4	-	-
2012	11307,2	11304,6	6551,4	-	388,5	456,7	2,6	-	2,6	-	-
2013	12932,0	12917,8	8006,2	-	647,0	390,2	14,2	-	14,2	-	-
Соотношение 2013/ 2009(%)	145,5	145,9	181,6	-	217,7	391,4	48,3	-	48,3	-	-
Соотношение 2013/ 2012(%)	114,4	114,3	122,2	-	166,5	71,6	546,2	-	546,2	-	-



3.6. Использование финансовых средств

	Израсходовано за год (тыс. руб.)	из них							
		на оплату труда			На капитальный ремонт и реставрацию		На приобретение оборудования		На пополнение фондов
		всего	средняя заработная плата	оплата труда из собственных средств	всего	в т.ч. из собственных средств	всего	в т.ч. из собственных средств	
1	2	3	4	5	6	7	8	9	10
2009	8885,6	4408,0	5,1	-	1502,2	-	297,2	-	213,7
2010	9136,3	4785,9	5,9	-	-	-	687,1	-	716,7
2011	9614,9	5424,3	6,4	-	-	-	-	-	768,8
2012	11058,9	6551,4	7,9	-	-	-	388,5	-	459,3
2013	13245,0	8006,2	9,5	-	-	-	647,0	-	336,9
Соотношение 2013/ 2009(%)	149,1	181,6	186,3	-	-	-	217,7	-	157,7
Соотношение 2013/ 2012(%)	119,8	122,2	120,3	-	-	-	166,5	-	73,4
290,0- пополнение библиотечных фондов, обновление материально-технической базы муниципальных библиотек; 180,8-на комплектование книжных фондов 41,0-на информационные технологии и оцифровку									

3.7 Капитальные вложения и ремонт объектов культуры

Тыс. рублей

Наименование объекта	Местонахождение	Срок сдачи объекта (месяц, год)	Строительство			Реконструкция			Ремонт		
			Областной бюджет	Муниципалитет	Другие источники и (указать какие)	Областной бюджет	Муниципалитет	Другие источники (указать какие)	Областной бюджет	Муниципалитет	Другие источники и (указать какие)
2011 год											
.....											
2012 год											
.....											
2013 год											
.....											

4. МУЗЕИ

4.1 Сведения по музеям в целом

Наименование показателя	Годы					Соотношение (%)	
	2009	2010	2011	2012	2013	2013/2009	2013/2012
1	2	3	4	5	6	7	8
Население, тыс. чел.	53,8	53,5	53,8	52,9	52,4	97,4	99,1
Число музеев	1	1	1	2	2	200	100
из них филиалов	-	-	-	1	1	-	100
Общая площадь территории музеев, (га)	0,047	0,047	0,047	0,06	0,06	127,7	100
Общая площадь помещений музеев, из неё	444,8	444,8	444,8	521,8	521,8	117,3	100
экспозиционно-выставочная	290	290	290	367	367	126,6	100
под хранение фондов	25	25	25	25	25	100	100
Число строений, из них	1	1	1	2	2	200	100
в оперативном управлении	1	1	1	2	2	200	100
арендованные	-	-	-	-	-	-	-
требующие капитального ремонта	-	-	-	-	-	-	-
аварийные	-	-	-	-	-	-	-

4.2 Число музеев. Фонды. Информатизация

Годы	Музей	Филиал	Общий музейный фонд	из него число предметов		Информатизация		
				основного фонда	отреставрировано	число музейных предметов внесенных в электронный каталог	музеи, имеющие в наличии электронную почту	доступ в интернет
1	2	3	4	5	6	7	8	9
2009	1	-	4052	2650	-	-	1	1
2010	1	-	3753	2618	-	-	1	1
2011	1	-	3987	2820	-	-	1	1
2012	1	1	4306	3011	-	-	1	1
2013	1	1	4540	3245	-	-	1	1



4.3 Краткая характеристика фондов музеев

Наименование показателя		Общий музейный фонд	в том числе			Отреставрировано из общего музейного фонда
			число предметов основного фонда	из них экспонировалось в течении отчетного периода	число предметов научно вспомогательного фонда	
1		2	3	4	5	6
Всего, в т.ч	2009	4052	2650	560	1402	-
	2010	3753	2618	775	1135	-
	2011	3987	2820	982	1167	-
	2012	4306	3011	1013	1295	-
	2013	4540	3245	1581	1295	-
живопись	2009	7	7	3	-	-
	2010	7	7	3	-	-
	2011	7	7	1	-	-
	2012	7	7	1	-	-
	2013	7	7	1	-	-

графика	2009	-	-	-	-	-
	2010	-	-	-	-	-
	2011	-	-	-	-	-
	2012	-	-	-	-	-
	2013	-	-	-	-	-
скульптура	2009	4	4	-	-	-
	2010	7	7	7	-	-
	2011	7	7	7	-	-
	2012	7	7	-	-	-
	2013	10	10	2	-	-
изделия прикладного искусства	2009	18	18	8	-	-
	2010	29	29	17	-	-
	2011	36	29	25	7	-
	2012	86	59	45	27	-
	2013	96	69	82	27	-
предметы нумизматики	2009	246	205	57	41	-
	2010	246	205	57	41	-
	2011	246	205	58	41	-
	2012	346	305	86	41	-
	2013	411	370	95	41	-
предметы археологии	2009	12	12	12	-	-
	2010	13	13	13	-	-
	2011	13	13	13	-	-
	2012	13	13	13	-	-
	2013	13	13	13	-	-
предметы этнографии	2009	198	198	109	-	-
	2010	203	203	115	-	-
	2011	208	203	120	5	-
	2012	210	205	125	5	-
	2013	210	205	125	5	-
оружие	2009	47	47	-	-	-
	2010	256	256	25	-	-
	2011	257	257	25	-	-
	2012	57	57	25	-	-
	2013	-	-	-	-	-
документы, редкие книги	2009	253	206	19	47	-
	2010	256	209	20	47	-
	2011	272	219	20	53	-
	2012	275	221	25	54	-
	2013	305	251	165	54	-
предметы естественно-научной коллекции	2009	99	99	66	-	-
	2010	106	106	67	-	-
	2011	106	106	67	-	-
	2012	106	106	67	-	-
	2013	111	111	67	-	-
предметы истории техники	2009	99	99	66	-	-
	2010	106	106	67	-	-
	2011	106	106	70	-	-
	2012	110	110	75	-	-
	2013	110	110	75	-	-
прочие	2009	3185	1871	268	1314	-
	2010	2594	1547	431	1047	-
	2011	2729	1668	576	1061	-
	2012	3089	1921	551	1168	-
	2013	3267	2099	956	1168	-

4.4 Просветительская работа

Наименование показателя	Годы					Соотношение (%)	
	2009	2010	2011	2012	2013	2013/2009	2013/2012
1	2	3	4	5	6	7	8
Общее число посетителей , (тыс. чел.), в т.ч.	6,6	5,36	7,7	10,0	13,9	210,6	139
индивидуальных	0,3	3,4	5,7	8,0	11,4	3800	142,5
экскурсионных	6,3	1,9	2,0	2,0	2,5	40,1	129
Число экскурсий	458	247	521	700	700	153	100
Число лекций	65	2	70	70	76	117	108,6
% экскурсионного обслуживания	95	36	35	25	20	21	80

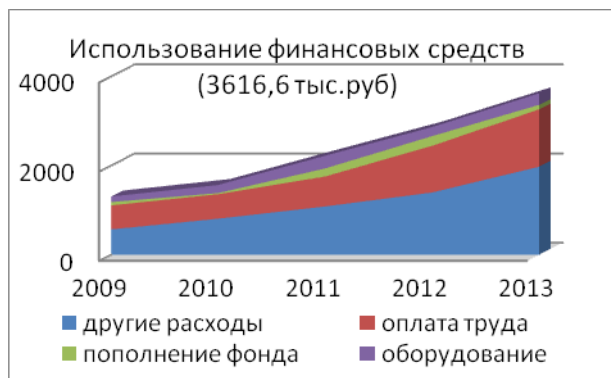


4.5 Персонал

Наименование показателя	Годы					Соотношение (%)	
	2009	2010	2011	2012	2013	2013/2009	2013/2012
1	2	3	4	5	6	7	8
Численность работников, всего	11	9	9	12	12	109,1	100
из них научные сотрудники и экскурсоводы имеют высшее образование	X	X	X	X	X	X	X
среднее специальное образование	3	4	5	4	4	133,3	100
Численность работников имеющих:	X	X	X	X	X	X	X
- почетные звания («Народный» «Заслуженный»)	-	-	-	-	-	-	-
- государственные (правительственные, ведомственные) награды	-	-	-	-	-	-	-
Штатное расписание	11	9	9	12	12	109,1	100
из него фактически работающие	11	9	9	12	12	109,1	100
из числа штатных работников имеют стаж	X	X	X	X	X	X	X
от 3 до 6 лет	-	2	5	3	2	-	66,7
от 6 до 10 лет	-	-	-	-	-	-	-
свыше 10 лет	-	-	-	-	-	-	-

4.6 Поступление финансовых средств

	Поступило за год (тыс. руб.)	бюджетное финансирование					от предпринимательской и иной, приносящей доход деятельности				от сдачи и имущества в аренду
		всего	из них на				всего	в том числе от			
			оплату труда	капитальный ремонт	приобретение оборудования	пополнение фондов		основных видов уставной деятельности	предпринимательской деятельности	благотворительность и целевые	
1	2	3	4	5	6	7	8	9	10	11	12
2009	1352,7	1235,3	537,9	-	89,6	72,3	117,4	-	113,6	3,8	-
2010	1563,7	1442,3	549,9	-	180,3	25,5	121,4	-	116,5	4,9	-
2011	2221,4	2021,5	613,3	-	249,8	141,1	199,9	-	199,9	-	-
2012	2863,1	2444,7	901,2	-	141,1	217,6	418,4	-	408,4	10,0	-
2013	3616,6	2833,0	1148,7	-	493,2	101,9	783,6	-	773,6	10,0	-
Соотношение 2013/ 2009 (%)	267,4	229,3	213,6	-	550,4	140,9	667,5	-	681	263,1	-
Соотношение 2013/2012 (%)	126,3	115,9	127,5	-	349,5	46,8	187,3	-	184,9	100	-



4.7 Использование финансовых средств

	Израсходовано за год (тыс. руб.)	из них							
		на оплату труда			На капитальный ремонт и реставрацию		На приобретение оборудования		На пополнение фондов музеев
		всего	средняя заработная плата	оплата труда из собственных средств	всего	из собственных средств	всего	в т.ч. из собственных средств	
1	2	3	4	5	6	7	8	9	10
2009	1352,7	549,4	5,1	11,5	-	-	125,3	35,7	75,5
2010	1563,7	576,4	5,4	26,5	-	-	181,1	0,8	25,5
2011	2221,4	671,5	5,7	58,2	-	-	287,1	37,3	181,1
2012	2863,1	1047,0	7,2	145,8	-	-	204,0	62,9	217,6
2013	3621,1	1286,7	10,3	138,0	-	-	752,6	259,4	101,9
Соотношение 2013/2009 (%)	267,4	234,2	201,9	1200	-	-	600,6	726,6	140,9
Соотношение 2013/2012 (%)	126,3	122,9	143	94,6	-	-	368,9	412,4	46,8

4.8 Капитальные вложения и ремонт объектов культуры

Наименование объекта	Местонахождение	Срок сдачи объекта	Строительство			Реконструкция			Ремонт		
			Областной бюджет	Муниципалитет	Другие источники	Областной бюджет	Муниципалитет	Другие источники	Областной бюджет	Муниципалитет	Другие источники
2012 год											
.....											
2013 год											
.....											

5. КУЛЬТУРНО-ДОСУГОВЫЕ УЧРЕЖДЕНИЯ

Всего в районе насчитывается 391 (в 2012 г. - 380) клубных формирований (4498 участников, в 2012г. - 4491), из них в селе - 377 формирований (в 2012 г. - 366), соответственно участников в сельских формированиях 4185 (в 2012 г. - 4178). Сценическим самодеятельным народным творчеством в учреждениях культуры района занимается 247 коллективов (2399 участников, в 2012г. - 2416 участников).

Всего в районе 9 коллективов, носящих звание «Народный». Они с успехом подтвердили свое звание на областном фестивале народного творчества «Обильный край, благословенный!», за что были награждены дипломами. Народные коллективы в 2013 году были представлены и на других фестивалях и конкурсах:

1) **Народный танцевальный ансамбль «Грация» РДК**, руководитель Е.Н.Этманова (40 человек). Международный конкурс «Европа-Азия» - диплом (2013г.); Областной фестиваль «Обильный край, благословенный» - диплом лауреата (2013г.); Областной фестиваль национальных культур «Венок дружбы» - диплом лауреата (2013г.); фестиваль «Шевченковский март» г. Оренбург – диплом лауреата (2013г.)

2) **Народный театр моды «Жемчуг» РДК**, руководитель Т.П. Салахутдинова (98 человек). Областной фестиваль народного творчества «Обильный край, благословенный!» - диплом (2013г.); городской конкурс детских театров моды «Созвездие красоты» - диплом III степени (2013г.);

зональный отборочный тур Межрегионального фестиваля «На Николаевской» - приз зрительских симпатий, грамота за I место (2013г.); XXIV Межрегиональном фестивале студенческого творчества «На Николаевской – 2013» - благодарность за активное участие (2013г.); VIII Межрегиональный фестиваль «Соль-Илецкий арбуз» - диплом за творческие достижения (2013г.); зональный фестиваль любительских театров «Огни рампы» - диплом за участие (2013г.); Областной фестиваль любительских театров «Огни рампы» - диплом II степени (2013г.).

3) **Народный казачий фольклорный ансамбль «Благодать» Григорьевского СДК**, руководитель Е.В. Сарычева (8 человек). VIII Межрегиональный фестиваль традиционной казачьей культуры «Сторона, моя сторонushка» - диплом (2013г.); XX Российский фестиваль казачьего детского и молодежного творчества «Казачок» - диплом лауреата (2013г.); VI Межрегиональный конкурс «Русская песня – 2013» - диплом (2013г.).

4) **Народный ансамбль «Родные напевы» РДК**, руководитель В.И.Павелко (7 человек). Областной фестиваль народного творчества «Обильный край, благословенный!» - диплом «За сохранение и развитие инструментального жанра» (2013г.).

5) **Народный татарский ансамбль «Мирас» Линевского СДК**, руководитель Р.М. Бикитеев (14 человек) – Областной фестиваль народного творчества «Обильный край, благословенный» - диплом «За артистизм и эмоциональность» (2013г.); открытие мемориала Мусе Джалилю в с.Мустафино Шарлыкского района - диплом «За сохранение и развитие национальных традиций» (2013г.); зональный смотр-конкурс «Празднично-обрядовая культура Оренбуржья», с. Беляевка - диплом «За пропаганду празднично-обрядовой культуры Оренбуржья» (2013г.).

6) **Народный ансамбль «Сударушка» Ветлянского СДК**, руководитель Л.Б. Чигвинцева (10 человек). Областной фестиваль народного творчества «Обильный край, благословенный!» (2013г.).

7) **Народный казачий ансамбль «Истоки» Григорьевского СДК**, руководитель О.П.Байбакова (8 человек). Областной фестиваль народного творчества «Обильный край, благословенный» (2013г.), XIII Межрегиональный фестиваль казачьей культуры «Оренбург – форпост России» - диплом «За творческие достижения в сохранении, развитии и пропаганде традиционной культуры казаков» (2013г.).

8) **Народный оркестр русских народных инструментов РДК**, руководитель С.А.Баликова (28 человек). Областной фестиваль народного творчества «Обильный край, благословенный!» - диплом «За творческие достижения в инструментальном жанре» (2013г.).

9) **Народный ансамбль танца «Каруселька» РДК**, руководитель Н.А. Бахматова (22 человека). Областной зональный фестиваль народного творчества «Обильный край, благословенный» (2013г.); VIII Межрегиональном фестивале «Соль-Илецкий арбуз -2013»

5.1 Учреждения клубного типа

Наименование показателя	Годы					Соотношение (%)	
	2009	2010	2011	2012	2013	2013/2009	2013/2012
1	2	3	4	5	6	7	8
Число учреждений культурно-досугового типа	37	37	37	36	36	97,3	100
Число зрительных залов	36	35	35	35	35	97,2	100
Число посадочных мест, тыс. ед.	7	7,8	7,39	7,39	7,39	105,6	100
Число клубных формирований	366	372	378	380	391	106,8	102,9
Число культурно-досуговых мероприятий, тыс. ед.	6	5	6	6,3	7	116,7	111,1
Численность работников, всего	143	147	147	142	143	100	100,7

5.2 Культурно-досуговая деятельность.

Специалисты культурно-досугового профиля

	Число клубных формирований	Число участников в формированиях	Мероприятия на платной основе		Число специалистов культурно - досугового профиля
			Всего мероприятий	Посетителей на них, тыс. чел.	
1	2	3	4	5	6
2009	366	4403	945	40	98
2010	372	4615	562	12,5	99
2011	378	4561	462	6,5	99
2012	380	4491	729	8,02	93
2013	391	4498	1083	14,5	97



5.3 Материально-техническая база в целом

	Число учреждений культурно-досугового типа	Среднее число жителей на одно учреждение	Число зданий	из них		% зданий в удовлетворительном состоянии	Среднее число посадочных мест на одно учреждение	Число кино-видео установок
				требуют капитального ремонта	аварийные			
1	2	3	4	5	6	7	8	9
2009	37	1455	36	13	6	47,2	202	-
2010	37	1455	36	10	5	58,3	203	-
2011	37	1454	36	11	3	61,1	200	-
2012	36	1494	35	13	2	57,1	205	-
2013	36	1456	35	15	1	54,3	205	-

5.4 Персонал

Наименование показателя	Годы					Соотношение (%)	
	2009	2010	2011	2012	2013	2013/2009	2013/2012
1	2	3	4	5	6	7	8
Численность работников, всего	143	147	147	142	143	100	100,7
в.т.ч. штатных	143	147	147	142	143	100	100,7
специалисты культурно-досугового профиля	98	99	99	93	97	99	104,3
высшее образование	13	16	16	6	6	46,2	100
% специалистов с высшим образованием	13,3	16,1	16,1	6,46	6,2	46,6	96,0
среднее специальное образование	69	67	66	36	38	55,1	105,6
% специалистов со среднеспециальным образованием	70,4	67,6	66,7	38,7	39,2	55,7	101,3
Численность работников, имеющих:	X	X	X	X	X	X	X
- почетные звания («Народный» «Заслуженный»)	-	-	-	-	-	-	-
- государственные (правительственные, ведомственные) награды	-	2	3	3	3	-	100
Среднее число специалистов культурно-досугового профиля на одно клубное учреждение	2,7	2,7	2,7	2,6	2,7	100	103,8
Среднее число формирований на одного специалиста	3,7	3,7	3,8	4,2	4	108,1	95,2

5.5 Поступление финансовых средств

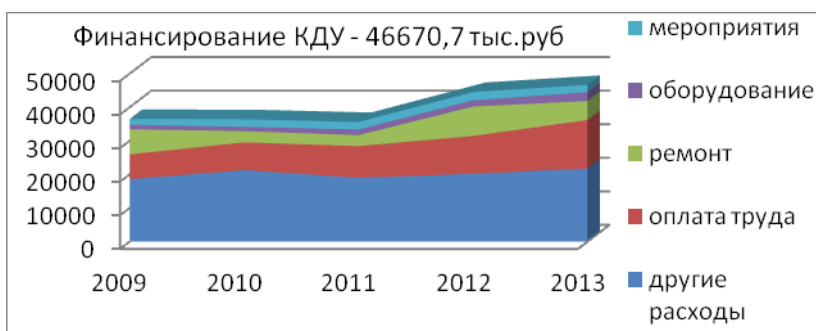
	Поступило за год (тыс. руб.)	бюджетное финансирование					от предпринимательской и иной, приносящей доход деятельности				от сдачи имущества в аренду
		всего	из них				всего	в том числе			
			на оплату труда	на капитальный ремонт и реставрацию	На приобретение оборудования	На социально значимые мероприятия		от основных видов уставной деятельности	от предпринимательской деятельности	от благотворительности и целевые	
1	2	3	4	5	6	7	8	9	10	11	12
2009	36501,1	36278,8	7383,6	7495,2	1260,9	1684	222,3	-	215,6	6,7	-
2010	36447,1	36307,4	8267,2	3337,2	1133,7	2278	139,7	-	136,1	3,6	-
2011	35765,2	35659,8	9427,5	3276,8	1697,9	2205,2	105,4	-	103,3	2,1	-
2012	45400,7	45210,4	11258,8	8761,9	1744,8	2499,6	190,3	-	170,3	20,0	-
2013	46062,6	45871,8	14419,6	5654,4	2549,6	2164,5	190,8	-	150,8	40,0	-
Соотношение 2013/ 2009 (%)	126,2	126,4	195,3	75,4	202,2	128,5	85,8	-	70	597	-
Соотношение 2013/ 2012 (%)	101,5	101,5	128,1	64,5	146,1	86,6	100,3	-	88,5	200	-
64,1-районная программа (усилитель)											

64,1-районная программа (усилитель)

5.6 Использование финансовых средств

	Израсходовано за год (тыс. руб.)	из них							
		на оплату труда			На капитальный ремонт и реставрацию		На приобретение оборудования		На социально значимые мероприятия
		всего	средняя заработная плата	оплата труда из собственных средств	всего	в т.ч. из собственных средств	всего	в т.ч. из собственных средств	
1	2	3	4	5	6	7	8	9	10
2009	36501,1	7383,6	5	-	7495,2	-	1337,6	76,7	1684
2010	36447,1	8267,2	5,7	-	3337,2	-	1270,1	41,9	2278
2011	35765,2	9427,5	6,3	-	3276,8	-	1697,9	25,6	2205,2
2012	44558,2	11258,8	7,6	-	8761,9	-	1830,6	85,8	2499,6
2013	46670,7	14419,6	10,0	-	5654,4	-	2630,6	81,0	2164,5
Соотношение 2013/ 2009 (%)	127,9	195,3	200	-	75,4	-	196,7	105,6	128,5
Соотношение 2013/ 2012 (%)	104,7	128,1	131,6	-	64,5	-	143,7	94,4	86,6

2593,7-областной бюджет на социально-значимые мероприятия (зак.собр)- ремонт учреждений культуры. Областная программа "Культура Оренбуржья": 2000,0 - ремонт учреждений культуры; 258,0-обновление материально-технической базы учреждений культуры; 15,5 -повышение квалификации работников. 100-грант лучшему учреждению культуры. 120- поддержка казачества



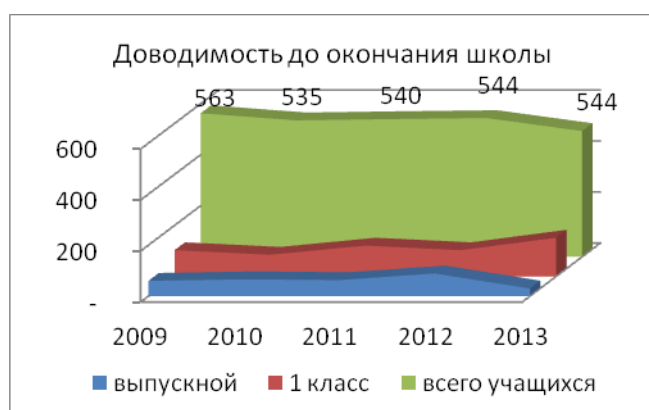
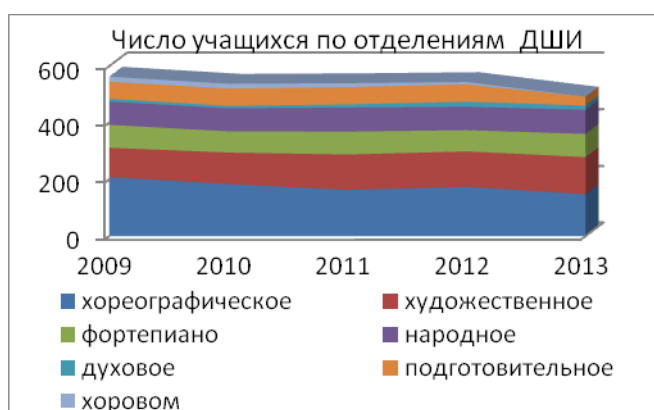
5.7 Капитальные вложения и ремонт объектов культуры

Наименование объекта	Местонахождение	Срок сдачи объекта (месяц, год)	Строительство			Реконструкция			Ремонт		
			Областной бюджет	Муниципалитет	Другие источники	Областной бюджет	Муниципалитет	Другие источники	Областной бюджет	Муниципалитет	Другие источники
2012 год											
Пригородный СДК	с.Шахтное	Не завершен							1500	29,0	
Трудовой СДК	с.Трудовое	Не завершен				400				1583,9	
Кумакский СДК	с.Кумакское	Не завершен				400				463,0	
РДК	г.Соль-Илецк	Не завершен					373,1				
Ветлянский СДК	с. Ветлянка	30.09.2012								566,7	
Григорьевский СДК	с.Григорьевка	01.12.2012								562,8	
Изобильный СДК	с.Изобильное	10.12.2012								252,0	
Красномаякский СДК	с.Маякское	Не завершен								2361,5	
Тамар-Уткульский СДК	с.Тамар-Уткуль	15.08.2012								269,9	
						800	373,1		1500	6088,8	
Итого: 8761,9											
2013 год											
РДК	г.Соль-Илецк	03.2013							1171,9		
Григорьевский СДК	с.Григорьевка	07.2013								486,7	
Кумакский СДК	с.Кумакское	10.2013								199,3	
Красномаякский СДК	с.Маякское	09.2013							2000	106	
Пригородный СДК	с.Шахтное	11.2013							1051,8	168,7	
Угольный СДК	с.Угольное	10.2013							370	100	
									4593,7	1060,7	5654,4
Итого: 5654,4											
2014 год											

6. ДЕТСКИЕ ШКОЛЫ ИСКУССТВ

6.1 Общие сведения о деятельности ДШИ

Наименование показателя	Годы					Соотношение (%)	
	2009	2010	2011	2012	2013	2013/2009	2013/2012
1	2	3	4	5	6	7	8
Число школ	1	1	1	1	1	100	100
в т.ч. детских школ искусств	1	1	1	1	1	100	100
Число учащихся	563	535	540	544	493	87,6	90,6
обучаются на отделениях	X	X	X	X	X	X	X
фортепианном	81	75	81	75	82	101,2	109,3
народных инструментов	82	78	85	83	85	103,7	102,4
духовых и ударных инструм.	10	9	11	18	15	150,0	83,3
хоровом	18	17	14	8	-	-	-
художественном	104	111	125	125	131	126,0	104,8
хореографическом	208	184	163	174	148	71,2	85,1
прочих (подготовительном)	60	61	61	61	32	53,3	52,5

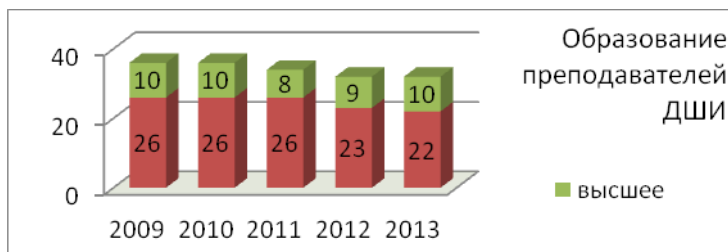
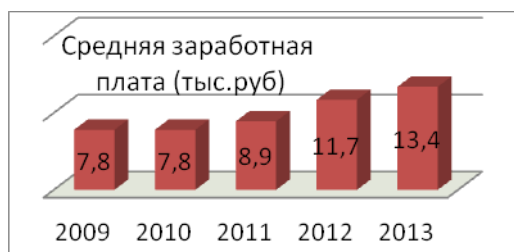


6.2 Число школ. Характеристика помещений

	общее число школ	из них			число школ на 10 тыс. детского населения	число учебных комнат	площадь помещений кв.м.	
		требуют капит. ремонта	аварийн ые	работают в арендов. помещениях			всего	учебных помещений
1	2	3	4	5	6	7	8	9
2009	1	1	-	-	1,67	34	959,2	750
2010	1	1	-	-	1,67	34	959,2	750
2011	1	1	-	-	1,67	34	959,2	750
2012	1	1	-	-	1,65	34	959,2	750
2013	1	-	-	-	1,69	34	959,2	750

6.3 Население. Учащиеся. Преподаватели

Наименование показателя	Годы					Соотношение (%)	
	2009	2010	2011	2012	2013	2013/2009	2013/2012
1	2	3	4	5	6	7	8
Детское население от 7 до 15 лет тыс. чел.	5995	6006	6020	6058	5932	99	98
Число учащихся, из них	563	535	540	544	493	87,6	90,6
принято в первый класс	103	85	121	103	152	147,6	147,6
в выпускных классах	60	66	63	89	30	50	33,7
Число преподавателей, из них имеют	36	36	34	32	31	86,1	97,0
высшее специальное образование	10	10	8	9	8	80	89
среднее специальное образование	26	26	26	23	23	88,5	100
Численность работников имеющих:	X	X	X	X	X	X	X
- почетные звания	-	-	-	-	-	-	-
- государственные награды	-	-	-	-	-	-	-
Среднее число учащихся в одной школе	563	535	540	544	493	87,6	90,6
% охвата детского населения работой школ	9,4	8,9	9	9	8,3	88,3	92,2



6.4 Поступление финансовых средств

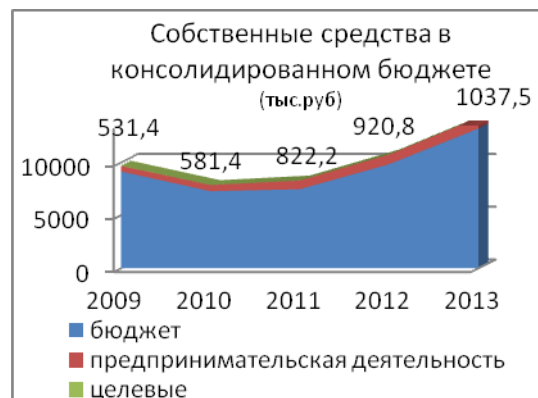
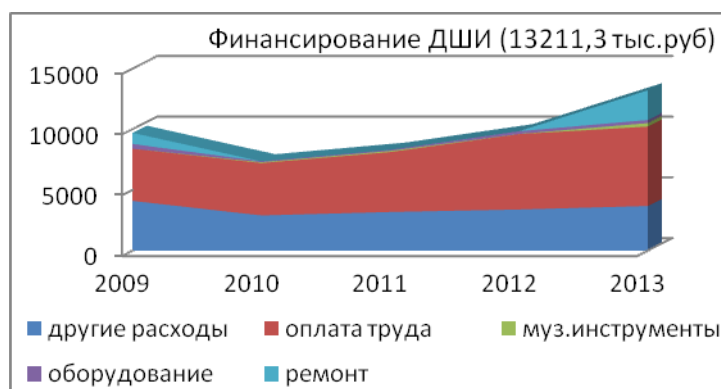
	Поступил о за год (тыс. руб.)	бюджетное финансирование					от предпринимательской и иной, приносящей доход деятельности				от сда чи им шес тва в аре нду
		всего	из них				всего	в том числе от:			
			на оплату труда	на капит. ремонт и реставр ацию	на приобре тение оборудо вания	на приобре тение муз.инс трумент ов		основн ых видов уставн. деятель ности	предпр инимат ельско й деятель ности	благот ельно сти и целев ые	
1	2	3	4	5	6	7	8	9	10	11	12
2009	9705,8	9151,5	4177	917,8	317,9	-	554,3	-	531,4	22,9	-
2010	7284,3	6702,9	4125,3	-	95,1	-	581,4	-	581,4	-	-
2011	8328,7	7503,5	4756,3	-	18,0	60,1	825,2	-	822,2	3,0	-
2012	10123,3	9202,5	6021,7	-	110,0	-	920,8	-	920,8	-	-
2013	12902,9	11865,4	6345,4	2445,6	49,0	99,9	1037,5	-	1037,5	-	-
Соотношение 2013/ 2009(%)	132,9	129,7	151,9	266,5	15,4	-	187,2	-	195,2	-	-
Соотношение 2013/ 2012(%)	127,5	128,9	105,4	-	44,5	-	112,7	-	112,7	-	-
99,9-районная программа (инструменты), 259,0-текущий ремонт											

99,9-районная программа (инструменты), 259,0-текущий ремонт

6.5 Использование финансовых средств

	Израсходовано за год (тыс. руб.)	из них							
		на оплату труда			На капитальный ремонт и реставрацию		На приобретение оборудования		На приобретение муз.инструментов
		всего	средняя заработная плата	оплата труда из собственных средств	всего	в т.ч. из собственных средств	всего	в т.ч. из собственных средств	
1	2	3	4	5	6	7	8	9	10
2009	9705,8	4298,8	7,8	121,8	917,8	-	391,6	73,7	-
2010	7284,3	4314,5	7,8	189,2	-	-	73,1	44,5	66,5
2011	8328,7	4935,1	8,9	178,8	-	-	116,1	68,1	95,7
2012	9834,8	6212,9	11,7	191,2	-	-	226,0	116,0	10,0
2013	13211,3	6543,0	13,4	197,6	2445,6	-	257,9	159,2	290,0
Соотношение 2013/ 2009 (%)	136,1	152,2	171,8	162,2	266,5	-	65,8	216,0	-
Соотношение 2013/ 2012 (%)	134,3	105,3	114,5	103,3	-	-	114,1	137,2	2900

2512,508-областной бюджет на социально-значимые мероприятия (зак.собр). Областная Программа "Культура Оренбуржья": 239,8 - приобретение оборудования, музыкальных инструментов; 13,6 -повышение квалификации педагогических работников



6.6 Капитальные вложения и ремонт объектов культуры

Тыс. рублей

Наименование объекта	Местонахождение	Срок сдачи объекта (месяц, год)	Строительство			Реконструкция			Ремонт		
			Областной бюджет	Муниципалитет	Другие источники и (указать какие)	Областной бюджет	Муниципалитет	Другие источники (указать какие)	Областной бюджет	Муниципалитет	Другие источники и (указать какие)
2013 год											
МБОУДОД "ДШИ Соль-Илецкого района"									2445,6		

7. ОБЪЕКТЫ КУЛЬТУРНОГО НАСЛЕДИЯ

№ п/п	Объекты культурного наследия	Объекты архитектуры, истории и монументального искусства		Объекты археологического наследия	
		Всего	Из них требуют реставрации	Всего	Из них в аварийном состоянии
1	Федерального значения	-	-	-	-
2	Регионального значения	2	-	-	-
3	Местного значения	31	-	76	-
4	Выявленные	-	-	-	-

Памятники истории местного значения в сельских поселениях

№	Наименование памятного места или сооружения, местоположение	Время создания	Местонахождение
МО СП Боевогорский сельсовет			
1	Обелиск участникам ВОВ 1941-1945гг.	09.05.1981г.	площадь Памяти (территория школы)
2	Памятник односельчан, погибших в боях Гражданской войны с белогвардейцами в январе 1919г.	1968 г.	с. Боевая гора
МО СП Буранный сельсовет			
3	Обелиск памяти павших героев с. Буранное в гражданской войне	21.06.1965г.	с. Буранное
4	Обелиск памяти павших на фронтах Великой Отечественной войны	09.05.1985	с. Буранное
МО СП Ветлянский сельсовет			
5	Памятник ВОВ	1963г.	с. Ветлянка
МО СП Григорьевский сельсовет			
6	Памятник погибшим и умершим участникам ВОВ	2010г.	с. Казанка
7	Бюст Р.А. Халтурина, награжденного Орденом Мужества посмертно, погиб во время военных действий в Чечне в 2001	2010г.	с. Григорьевка (территория школы)
8	Мемориальный комплекс участникам ВОВ	09.05.1970г.	с. Григорьевка ул. Победы
МО СП Дружбинский сельсовет			
9	Парк «Памяти»	июнь 1991г.	с. Дружба, ул. Парковая
МО СП Изобильный сельсовет			
10	Памятник «Скорбящая мать»	09.05.1981г.	с. Изобильное
11	Обелиск на Братской могиле С.М. Цвиллинга	13.09.1921г.	500 м. от села Изобильное
12	Памятник погибшим воинам	16.06.1975г.	станция Цвиллинга
13	Бюст односельчанина Героя Советского Союза А.А. Александрова, погибшего при выполнении интернационального долга в Афганистане	19.05.1990г.	с. Изобильное
14	Бюст односельчанина Кавалера Ордена Мужества А.В. Смирнова, погибшего в бою в Дагестане	15.07.2000г.	с. Изобильное
МО СП Кумакский сельсовет			
15	Памятник воинам погибшим в Великой Отечественной Войне	09.05.1984г.	с. Кумакское ул. Центральная
МО СП Красномаякский сельсовет			
16	«Памяти павших, будьте достойны!»	07.11.1982г.	с. Маякское (террит. СДК)
МО СП Линецкий сельсовет			
17	Памятник погибшим в годы ВОВ 1941-1945 «Скульптура воина-солдата»	07.11.1987г.	с. Линецкая, ул. Советская
18	Обелиск «Памяти линеццев погибших за Советскую власть»	1967г.	с. Линецкая (территория

			школы)
МО СП Михайловский сельсовет			
19	Памятник воинам-землякам, погибшим в годы Великой Отечественной войны	09.05.1970г.	с. Михайловка, ул. Учительская
МО СП Новоилецкий сельсовет			
20	Памятник погибшим воинам	09.05.1972г.	с. Новоилецк
МО СП Перовский с/с			
21	Обелиск памяти односельчан, погибших и умерших участников Гражданской войны 1918-1920гг. и ВОВ 1941-1945гг.	1970г.	с. Перовка
МО СП Первомайский сельсовет			
22	Памятник памяти односельчан, погибших на фронтах ВОВ	1976г.	с. Первомайское, ул. Мира
23	Памятник памяти односельчан-красноармейцев и курсантов Оренбургского училища, погибших в бою с белогвардейцами в 1920 г.	09.05.1982г.	5 км. от с. Первомайское
МО СП Покровский сельсовет			
24	Памятник погибшим воинам в годы ВОВ	1972г.	с. Покровка, парк
МО СП Пригородный сельсовет			
25	Мемориальный обелиск погибших на фронтах ВОВ	1985г.	пос. Шахтный ул. Центральная, 25
МО СП Саратовский сельсовет			
26	Обелиск павшим воинам	1963г.	с. Саратовка ул. Калинина
МО СП Трудовой с/с			
27	«Землякам погибшим в годы ВОВ»	1983г.	с. Трудовое ул., Кооперативная, 25
28	Обелиск памяти красногвардейцев, погибших в бою с дутовцами 22 мая 1918г.	07.11.1973г.	с. Трудовое
29	Памятник «Красногвардейцам, павшим за советскую власть в 1918г.»	07.11.1977г.	с. Трудовое
МО СП Тамар-Уткульский сельсовет			
30	Памятник павшим участникам ВОВ	09.05.1983г.	с. Тамар-Уткуль (Центральная площадь)
МО СП Троицкий сельсовет			
31	Обелиск и 2 мемориальные доски	09.05.1990г.	с. Троицк (террит. школы)
МО СП Угольный сельсовет			
32	Обелиск воинам-землякам, павшим в годы ВОВ	1971г.	с. Угольное ул. Советская
МО СП Цвиллигский сельсовет			
33	Памятник погибшим в ВОВ и памятник В.И.Ленина	1967г.	с. Дивнополье ул. Парковая

8. ПРАВОВАЯ БАЗА

В своей деятельности отдел культуры администрации муниципального образования Соль-Илецкий район руководствовался законами и нормативно-правовыми документами в сфере культуры, принятыми правительством и государственной думой Российской Федерации, правительством и законодательным собранием Оренбургской области, а также законодательными и нормативно-правовыми документами, принятыми в Соль-Илецком районе:

№	Наименование документа	Дата, №	Кем принят	Краткое содержание
1.	Решение Совета депутатов «О принятии части полномочий администраций муниципальных образований сельских поселений района»	16.11.06 г. № 108	Советом депутатов Соль-Илецкого района	О принятии учреждениями культуры части полномочий администраций сельских поселений района в сфере культуры
2.	Распоряжение «О введении системы оплаты труда работников районных муниципальных учреждений Соль-Илецкого района»	10.12.08 г. № 2048-р	Администрацией Соль-Илецкого района	О введении с 1.04.09 г. новой системы оплаты труда для работников районных муниципальных учреждений.
3.	Распоряжение «Об утверждении Положения об организации культурно-массовых и спортивных мероприятий на территории Соль-Илецкого района»	18.12.09г. №2097-р	Администрацией Соль-Илецкого района	Об организации культурно-массовых и спортивных мероприятий на территории Соль-Илецкого района

4.	Распоряжение «Об утверждении административных регламентов по переходу на оказание муниципальных услуг в электронном виде органами местного самоуправления и муниципальными учреждениями Соль-Илецкого района»	24.11.10 г. № 55-р	Администрацией Соль-Илецкого района	Об утверждении административных регламентов
5.	Решение Совета депутатов «Об утверждении Положения о полномочиях органов местного самоуправления в сфере дополнительного образования детей в сфере культуры и искусства МО Соль-Илецкий район»	15.03.11г. № 49	Советом депутатов Соль-Илецкого района	Устанавливает полномочия органов местного самоуправления в сфере дополнительного образования детей в сфере культуры и искусства МО Соль-Илецкий район
6.	Решение Совета депутатов «Об утверждении Положения об организации библиотечного обслуживания населения МО Соль-Илецкий район библиотеками, а также комплектовании и обеспечении сохранности их библиотечных фондов»	15.03.11г. № 50	Советом депутатов Соль-Илецкого района	Регулирует деятельность органов местного самоуправления по организации библиотечного обслуживания населения МО Соль-Илецкий район библиотеками, а также комплектовании и обеспечении сохранности их библиотечных фондов
7.	Решение Совета депутатов «Об утверждении Положения о создании условий для организации досуга и обеспечения жителей Соль-Илецкого района услугами организаций культуры»	15.03.11г. № 51	Советом депутатов Соль-Илецкого района	Регулирует отношения, возникающие в связи с организацией досуга и обеспечения жителей района услугами учреждений культуры
8.	Решение Совета депутатов «Об утверждении Положения о создании условий для развития местного традиционного народного художественного творчества в поселениях, входящих в состав района»	15.03.11г. № 52	Советом депутатов Соль-Илецкого района	Регулирует деятельность органов местного самоуправления по созданию условий для развития местного традиционного народного художественного творчества в поселениях, входящих в состав района
9.	Решение Совета депутатов «Об утверждении Положения об отделе культуры администрации муниципального образования Соль-Илецкий район»	15.11.11г. № 115	Советом депутатов Соль-Илецкого района	Утверждает Положение об отделе культуры администрации муниципального образования Соль-Илецкий район
10.	Решение Совета депутатов "О порядке создания, реорганизации, изменения типа и ликвидации муниципальных учреждений, а также утверждения уставов муниципальных учреждений и внесения в них изменений"	15.11.11г. № 118	Советом депутатов Соль-Илецкого района	Утверждение порядка создания, реорганизации, изменения типа и ликвидации муниципальных учреждений, а также утверждения уставов муниципальных учреждений и внесения в них изменений
11.	Распоряжение «Об утверждении административных регламентов по переходу на оказание услуг в электронном виде органами местного самоуправления и муниципальными учреждениями Соль-Илецкого района»	01.12.11г. № 51-р	Администрацией Соль-Илецкого района	Утверждает административные регламенты по переходу на оказание услуг в электронном виде
12.	Постановление «О порядке осуществления контроля за деятельностью муниципальных автономных, бюджетных и казенных учреждений Соль-Илецкого района»	31.01.12г. № 156- п	Администрацией Соль-Илецкого района	Определяет порядок осуществления контроля за деятельностью муниципальных автономных, бюджетных и казенных учреждений Соль-Илецкого района
13.	Приказ отдела культуры «Об установлении родительской платы за содержание детей в МБОУ ДОД «ДШИ»	19.09.12г. № 50	Отделом культуры	Устанавливает родительскую плату за содержание детей в МБОУ ДОД «ДШИ»
14.	Постановление «О возобновлении действия районной целевой программы «Культура Соль-Илецкого района на 2012-2016 годы»	29.10.12г № 2426-п	Администрацией Соль-Илецкого района	Возобновляет действие районной целевой программы «Культура Соль-Илецкого района на 2012-2016 годы»
15.	Решение Совета депутатов "О районном бюджете на 2013 год и плановый период 2014-2015 годов"	11.12.2012 г. №247	Советом депутатов Соль-Илецкого района	Утверждение бюджета на 2013 год и плановый период 2014-2015 годов

16.	Постановление «Об увеличении должностных окладов работникам учреждений культуры МО Соль-Илецкий район»	11.01.13г. № 20-п	Администрацией Соль-Илецкого района	Об увеличении на 20% должностных окладов работникам муниципальных учреждений культуры Соль-Илецкого района
17.	Приказ «О переименовании МБУК Централизованная клубная система»	02.04.13г. №18	Отделом культуры	О переименовании МБУК «Централизованная клубная система» в МБУК «Клуб народного творчества»
18.	Приказ «О переименовании МБУК «Межпоселенческая централизованная библиотечная система»	02.04.13г. №19	Отделом культуры	О переименовании МБУК «Межпоселенческая централизованная библиотечная система» в МБУК «Межпоселенческая центральная библиотека »
19.	Постановление «Об утверждении плана мероприятий («дорожная карта») «Изменения в отраслях социальной сферы, направленные на повышение эффективности сферы культуры»	9.07.13г. №1578-п	Администрацией Соль-Илецкого района	Утверждение плана мероприятий («дорожная карта») «Изменения в отраслях социальной сферы, направленные на повышение эффективности сферы культуры»
20.	Постановление «О возобновлении действия районной целевой программы «Культура Соль-Илецкого района на 2012-2016 годы» на 2013 год.	09.07.13г. №1579-п	Администрацией Соль-Илецкого района	Определяет финансирование районной целевой программы "Культура Соль-Илецкого района на 2012-2016 годы" на 2013 год.
21.	Постановление «Об утверждении муниципальной программы «Развитие культуры и искусства Соль-Илецкого района в 2014-2016 годах »	18.10.13г. № 2380-п	Администрацией Соль-Илецкого района	Об утверждении муниципальной программы «Развитие культуры и искусства Соль-Илецкого района в 2014-2016 годах »
22.	Постановление «Об увеличении должностных окладов работникам учреждений культуры и работникам МБОУДОД «Детская школа искусств Соль-Илецкого района»	30.10.13г. № 2479-п	Администрацией Соль-Илецкого района	Об увеличении на 20% должностных окладов работникам муниципальных учреждений культуры и работникам МБОУДОД «Детская школа искусств Соль-Илецкого района»
23.	Постановление «О создании Муниципального бюджетного учреждения «Центр обслуживания учреждений культуры» Соль-Илецкого района»	07.11.13г. № 2549-п	Администрацией Соль-Илецкого района	О создании Муниципального бюджетного учреждения «Центр обслуживания учреждений культуры» Соль-Илецкого района»
24.	Решение Совета депутатов «О районном бюджете на 2014 год и на плановый период 2015 и 2016 годов»	13.12.13г. №334	Советом депутатов Соль-Илецкого района	Утверждение бюджета на 2014 год и на плановый период 2015 и 2016 годов
25.	Постановление «О внесении изменений в постановление № 2380-п от 18.10.2013г. «Об утверждении муниципальной программы «Развитие культуры и искусства Соль-Илецкого района в 2014-2016 годах » и в приложение к постановлению	18.12.13г. №2878-п	Администрацией Соль-Илецкого района	Определяет финансирование районной целевой программы «Развитие культуры и искусства Соль-Илецкого района в 2014-2016 годах »