



**МИНИСТЕРСТВО КУЛЬТУРЫ, ОБЩЕСТВЕННЫХ  
И ВНЕШНИХ СВЯЗЕЙ ОРЕНБУРГСКОЙ ОБЛАСТИ**

# **ПАСПОРТ КУЛЬТУРНОЙ ЖИЗНИ Соль-Илецкого района ОРЕНБУРГСКОЙ ОБЛАСТИ**



2012

## Оглавление

<b>1. ОБЩАЯ ХАРАКТЕРИСТИКА ТЕРРИТОРИИ .....</b>	<b>3</b>
<b>2. ХАРАКТЕРИСТИКА СЕТИ КУЛЬТУРНЫХ УЧРЕЖДЕНИЙ .....</b>	<b>5</b>
2.1 Сеть учреждений культуры и искусства .....	5
<b>3. БИБЛИОТЕКИ.....</b>	<b>5</b>
3.1 Сведения по библиотекам в целом .....	5
3.2 Движение библиотечного фонда .....	6
3.3 Работа с пользователями .....	6
3.4 Персонал библиотек.....	6
3.5 Поступление финансовых средств .....	7
3.6. Использование финансовых средств.....	7
3.7 Капитальные вложения и ремонт объектов культуры .....	8
<b>4. МУЗЕИ .....</b>	<b>8</b>
4.1 Сведения по музеям в целом.....	8
4.2 Число музеев. Фонды. Информатизация .....	8
4.3 Краткая характеристика фондов музеев .....	9
4.4 Просветительская работа .....	10
4.5 Персонал .....	10
4.6 Поступление финансовых средств .....	11
4.7 Использование финансовых средств.....	11
4.8 Капитальные вложения и ремонт объектов культуры .....	11
<b>5. КУЛЬТУРНО-ДОСУГОВЫЕ УЧРЕЖДЕНИЯ.....</b>	<b>12</b>
5.1 Учреждения клубного типа .....	12
5.2 Культурно-досуговая деятельность. Специалисты культурно-досугового профиля .....	13
5.3 Материально-техническая база в целом .....	13
5.4 Персонал .....	13
5.5 Поступление финансовых средств .....	14
5.6 Использование финансовых средств.....	14
5.7 Капитальные вложения и ремонт объектов культуры .....	14
<b>6. ДЕТСКИЕ ШКОЛЫ ИСКУССТВ.....</b>	<b>15</b>
6.1 Общие сведения о деятельности ДШИ .....	15
6.2 Число школ. Характеристика помещений .....	16
6.3 Население. Учащиеся. Преподаватели.....	16
6.4 Поступление финансовых средств .....	16
6.5 Использование финансовых средств.....	17
6.6 Капитальные вложения и ремонт объектов культуры .....	17
<b>7. ОБЪЕКТЫ КУЛЬТУРНОГО НАСЛЕДИЯ .....</b>	<b>17</b>
<b>8. ПРАВОВАЯ БАЗА .....</b>	<b>19</b>

# 1. ОБЩАЯ ХАРАКТЕРИСТИКА ТЕРРИТОРИИ



Соль-Илецкий район образован 30.05.1927 г. Его площадь составляет 5200 квадратных километров и включает 59 поселений:

№	поселения	муниципальное образование	расстояние до районного центра
1.	село Боевая Гора	Боевогорский сельсовет	18
2.	станция Маячная		25
3.	хутор Корольки		20
4.	хутор Роте Фане		23
5.	хутор Чкаловский		26
6.	разъезд 23 км		18
7.	село Буранное	Буранный сельсовет	47
8.	разъезд Базырово		59
9.	хутор Запальное		59
10.	село Ветлянка	Ветлянский сельсовет	20
11.	село Григорьевка	Григорьевский сельсовет	25
12.	деревня Возрождение		20
13.	посёлок Казанка		32
14.	станция Чашкан		27
15.	посёлок Чашкан		27
16.	разъезд 26 километр		18

17.	разъезд 27 километр		34
18.	село Дружба	Дружбинский сельсовет	35
19.	разъезд Розенберг		30
20.	село Изобильное	Изобильный сельсовет	40
21.	станция Цвиллинга		50
22.	село Кумакское	Кумакский сельсовет	20
23.	посёлок Маякское	Красномаякский сельсовет	35
24.	село Ащебутак		41
25.	село Елшанка		25
26.	посёлок Малопрудное		37
27.	посёлок Ракитное		43
28.	село Линёвка	Линевский сельсовет	90
29.	хутор Каблово		83
30.	разъезд Уютный		80
31.	село Михайловка	Михайловский сельсовет	51
32.	село Беляевка		54
33.	село Смирновка		55
34.	село.Новоилецк	Новоилецкий сельсовет	70
35.	посёлок Крутые Горки		78
36.	разъезд Тираж		82
37.	село Первомайское	Первомайский сельсовет	22
38.	село Егинсай		29
39.	аул Талды- Кудук		42
40.	село Перовка	Перовский сельсовет	45
41.	село Мещеряковка		40
42.	село Покровка	Покровский сельсовет	59
43.	посёлок Шахтный	Пригородный сельсовет	9
44.	посёлок Дом Инвалидов		10
45.	село Саратовка	Саратовский сельсовет	10
46.	посёлок Кирпичный Завод		9
47.	станция Илецк Второй		8
48.	разъезд 24 километр		8,5
49.	разъезд Денной		13
50.	село Тамар-Уткуль	Тамар-Уткульский сельсовет	10
51.	село Троицк	Троицкий сельсовет	84
52.	село Ивановка		91
53.	село Трудовое	Трудовой сельсовет	15
54.	село Угольное	Угольный сельсовет	18
55.	село Сухоречка		19
56.	разъезд 25 километр		11
57.	поселок Дивнополье	Цвиллингский сельсовет	45
58.	поселок Землянский		54
59.	г.Соль-Илецк	ГП г.Соль-Илецк	0

Население – на 01.01.13г. (по предварительным данным переписи) - 52,9 тыс. человек, в том числе сельское -24,9 тысяч человек, городское - 28 тысяч человек. Административный центр - **г.Соль-Илецк**. Расстояние до областного центра- 77 км.  
Глава района — Вдовкин Юрий Георгиевич.

Муниципальное образование Соль-Илецкий район, городское поселение город Соль-Илецк, все сельские поселения - члены Совета (ассоциации) муниципальных образований Оренбургской области. Городское поселение город Соль-Илецк - член Ассоциации малых и средних городов России.

## 2. ХАРАКТЕРИСТИКА СЕТИ КУЛЬТУРНЫХ УЧРЕЖДЕНИЙ

### 2.1 Сеть учреждений культуры и искусства

Вид учреждения культуры	Количество, всего по годам				
	2008	2009	2010	2011	2012
1	2	3	4	5	6
<b>Библиотеки,</b> в т.ч. детские	31 1	31 1	31 1	31 1	31 1
<b>Музеи,</b> в т.ч. «народные»	1	1	1	1	2
<b>Культурно-досуговые учреждения</b> в т.ч. в районном центре	37 2	37 2	37 2	37 2	36 2
в поселениях	35	35	35	35	34
<b>Детские школы искусств</b>	1	1	1	1	1
<b>ВСЕГО</b>	70	70	70	70	70

Все учреждения культуры района ведут работу с социально незащищенными слоями населения (инвалидами, пожилыми людьми, детьми, семьями социального риска).

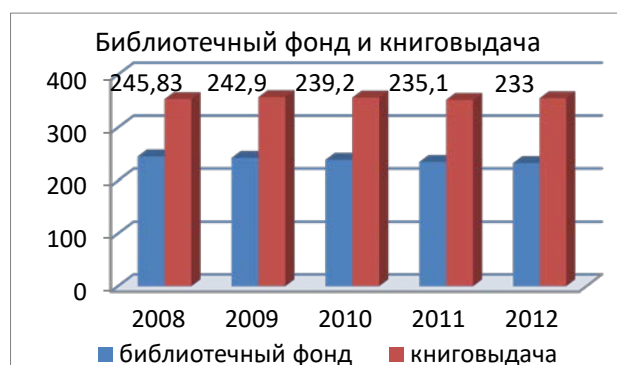
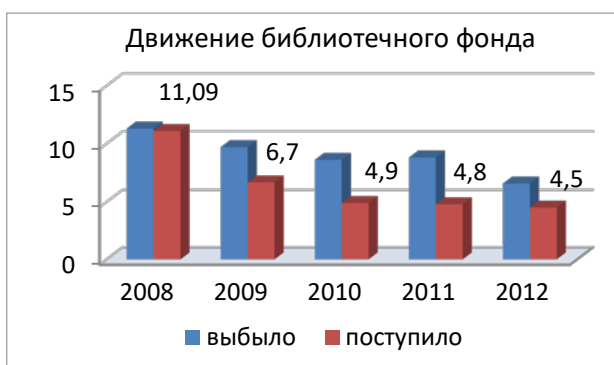
## 3. БИБЛИОТЕКИ

### 3.1 Сведения по библиотекам в целом

Наименование показателя	Годы					Соотношение (%)	
	2008	2009	2010	2011	2012	2012/2008	2012/2011
1	2	3	4	5	6	7	8
<b>Население, тыс. чел.</b>	54,1	53,8	53,5	53,8	52,9	97,8	98,3
<b>Число библиотек</b>	31	31	31	31	31	100	100
из них	X	X	X	X	X	X	X
зданий библиотек	2	2	2	2	2	100	100
требуют капитального ремонта	2	-	-	-	-	-	-
аварийных	-	-	-	-	-	-	-
арендованных	-	-	-	-	-	-	-
<b>Число библиотек, имеющих</b>	X	X	X	X	X	X	X
персональные компьютеры	4	5	7	7	12	300	171,4
копировально-множительную технику	4	5	7	7	7	175	100
факсимильную связь	-	-	-	-	1	-	-
телефоны	4	5	6	6	6	150	100
электронную почту	2	2	3	3	3	150	100
доступ в Интернет	2	2	3	3	4	200	133
транспорт	-	-	-	-	-	-	-
<b>Число жителей на одну библиотеку, тыс. чел</b>	1,7	1,7	1,7	1,7	1,7	100	100
<b>Библиотечный фонд, тыс. экз.</b>	245,83	242,9	239,2	235,1	233,0	94,8	99,1
<b>Книгообеспеченность жителей</b>	4,5	4,5	4,4	4,4	4,4	97,8	100
<b>Книговыдача, тыс. экз.</b>	354,10	357,7	356,9	352,6	355,7	100,5	100,9
<b>Число пользователей, тыс. чел.</b>	17,6	17,6	17,6	17,4	17,4	98,9	100
<b>% охвата населения библиотечным обслуживанием</b>	32,5	32,7	32,9	32,4	32,9	101,2	101,5

### 3.2 Движение библиотечного фонда

Наименование показателя	Годы					Соотношение (%)	
	2008	2009	2010	2011	2012	2012/ 2008	2012/ 2011
1	2	3	4	5	6	7	8
<b>Библиотечный фонд (тыс. экз.), в т.ч.</b>	245,83	242,9	239,2	235,1	233,0	94,8	99,1
электронные издания	-	-	-	-	-	-	-
аудиовизуальные документы	-	-	0,06	0,07	0,07	-	100
на языках народов РФ (кроме русского)	-	-	2,8	2,8	2,8	-	100
<b>Поступило (тыс. экз), в т.ч.</b>	11,09	6,7	4,9	4,8	4,5	40,6	93,7
электронные издания	-	-	-	-	-	-	-
аудиовизуальные документы	-	-	0,06	0,01	0,01	-	100
на языках народов РФ (кроме русского)	-	-	-	-	-	-	-
<b>Поступило в среднем на 1000 жителей</b>	0,2	0,1	0,09	0,09	0,09	45	100
<b>Число экземпляров полученных из других библиотек, тыс. экз.</b>	-	-	-	-	-	-	-
<b>Выбыло, тыс. экз.</b>	11,30	9,7	8,6	8,8	6,6	58,4	75



### 3.3 Работа с пользователями

Наименование показателя	Годы					Соотношение (%)	
	2008	2009	2010	2011	2012	2012/2008	2012/2011
1	2	3	4	5	6	7	8
<b>Число зарегистрированных пользователей, тыс. чел.</b>	17,6	17,6	17,6	17,4	17,4	98,9	100
<b>Охват населения библиотечным обслуживанием</b>	32,5	32,7	32,7	32,4	32,9	101,2	101,5
<b>Число посещений, тыс. чел.</b>	188,9	179,2	180,6	177,6	177,8	94,1	100,1
<b>Книгообеспеченность пользователей</b>	14,0	13,8	13,6	13,5	13,4	95,7	99,3
<b>Книговыдача, тыс. экз., в т.ч.</b>	354,1	357,7	356,9	352,6	355,7	100,5	100,9
электронные издания	-	-	-	-	-	-	-
аудиовизуальные документы	-	-	0,06	0,06	0,07	-	116,7
на языках народов РФ (кроме русского)	-	-	-	-	-	-	-

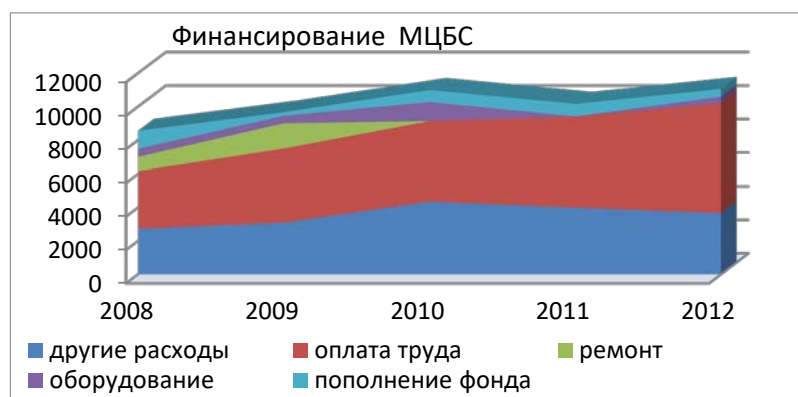
### 3.4 Персонал библиотек

Наименование показателя	Годы					Соотношение (%)	
	2008	2009	2010	2011	2012	2012/2008	2012/2011
1	2	3	4	5	6	7	8
<b>Численность библиотечных работников,</b>	51	51	51	51	51	100	100
Высшее образование	7	7	6	6	7	100	116,7
% к общему числу	14	13,7	11,8	11,8	13,7	97,9	116,1
Среднее специальное образование	25	25	33	35	36	144	102,9
% к общему числу	50	49	65	69,3	70,6	141,2	101,9
<b>Численность работников имеющих:</b>	X	X	X	X	X	X	X
- почетные звания («Народный» «Заслуженный»)	-	-	-	-	-	-	-
- государственные (правительственные, ведомственные) награды	-	-	1	2	2	-	100

<b>Нагрузка на одного библиотечного работника:</b>	X	X	X	X	X	X	X
число пользователей	352	345	345	342	342	97,2	100
книговыдача (тыс. экз.)	7082	7014	6997	6914	6975	98,5	100,9

### 3.5 Поступление финансовых средств

	Поступил о за год (тыс. руб.)	бюджетное финансирование					от предпринимательской и иной, приносящей доход деятельности				сда чи иму щес тва в аре нду
		всего	из них				всего	в том числе от			
			на оплату труда	на капитал ьный ремонт	на приобр етение оборуд ования	на пополн ение фондов		основн. видов уставн. деятель ности	предприн имательс кой деятельно сти	благотв оритель ности и целевые	
1	2	3	4	5	6	7	8	9	10	11	12
2008	7187,6	7145	3443,2	835,2	1067,6	482,8	42,6	-	42,6	-	-
2009	8885,6	8856,2	4408,0	1502,2	297,2	99,7	29,4	-	29,4	-	-
2010	9136,3	9122,7	4785,9	-	500,5	167,0	13,6	-	13,6	-	-
2011	9614,9	9606,5	5424,3	-	-	768,8	8,4	-	8,4	-	-
2012	11307,2	11304,6	6551,4	-	388,5	456,7	2,6	-	2,6	-	-
Соотношение 2012/ 2008(%)	157,3	158,2	190,3	-	36,4	94,6	6,1	-	6,1	-	-
Соотношение 2012/ 2011(%)	117,6	117,7	120,8	-	-	59,4	31	-	31	-	-



### 3.6. Использование финансовых средств

	Израсходова но за год (тыс. руб.)	из них							
		на оплату труда			На капитальный ремонт и реставрацию		На приобретение оборудования		На пополнен ие фондов
		всего	средняя заработ ная плата	оплата труда из собственных средств	всего	в т.ч. из собствен ных средств	всего	в т.ч. из собствен ных средств	
1	2	3	4	5	6	7	8	9	10
2008	7187,6	3443,2	3,3	-	835,2	-	482,8	-	1067,6
2009	8885,6	4408,0	5,1	-	1502,2	-	297,2	-	213,7
2010	9136,3	4785,9	5,9	-	-	-	687,1	-	716,7
2011	9614,9	5424,3	6,4	-	-	-	-	-	768,8
2012	11058,9	6551,4	7,9	-	-	-	388,5	-	459,3
Соотношение 2012/ 2008(%)	153,9	190,3	239,4	-	-	-	80,5	-	43
Соотношение 2012/ 2008(%)	115	120,8	123,4	-	-	-	-	-	59,8

В т.ч. по областной «Программе поддержки учреждений культуры районов и городов области на 2009-2011 годы»: 20,4 тыс.руб. - компьютер, МФУ; 69,5 тыс.руб. - книги. Из областной научной библиотеки им.Н.К. Крупской: 86,1 тыс.руб. - книги. По областной «Программе поддержки учреждений культуры и учреждений дополнительного художественного образования районов и городов области на 2009-2012 годы»: 93 тыс.руб. - техническое оснащение, 101 тыс.руб. - книги. Из федерального бюджета на комплектование книжных фондов: 140,3 тыс.руб. - книги, 38,1 тыс.руб. - подписка.

### 3.7 Капитальные вложения и ремонт объектов культуры

Тыс. рублей

Наименован ие объекта	Местонахо ждение	Срок сдачи объекта (месяц, год)	Строительство			Реконструкция			Ремонт		
			Областно й бюджет	Муниципа литет	Другие источник и (указать какие)	Облас тной бюдж ет	Муниц и палитет	Другие источники (указать какие)	Областн ой бюджет	Муниципа литет	Другие источник и (указать какие)
2011 год											
.....											
2012 год											
.....											
2013 год											
.....											
2014 год											

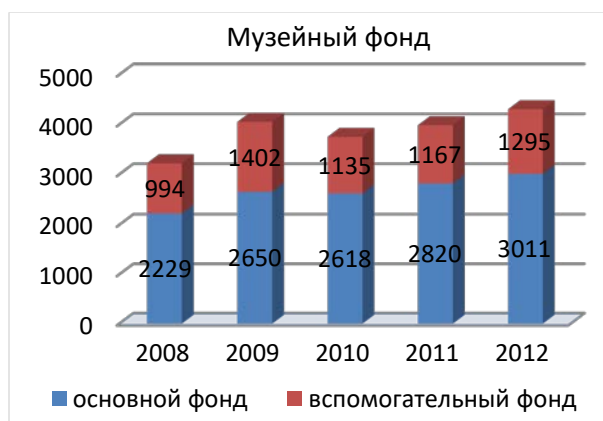
## 4. МУЗЕИ

### 4.1 Сведения по музеям в целом

Наименование показателя	Годы					Соотношение (%)	
	2008	2009	2010	2011	2012	2012/2008	2012/2011
1	2	3	4	5	6	7	8
<b>Население, тыс. чел.</b>	54,1	53,8	53,5	53,8	52,9	97,8	98,3
<b>Число музеев</b>	1	1	1	1	2	200	200
из них филиалов	-	-	-	-	1	-	-
<b>Общая площадь территории музеев, (га)</b>	0,047	0,047	0,047	0,047	0,06	127,7	127,7
<b>Общая площадь помещений музеев, из неё</b>	444,8	444,8	444,8	444,8	521,8	117,3	117,3
экспозиционно-выставочная	290	290	290	290	367	126,6	126,6
под хранение фондов	25	25	25	25	25	100	100
<b>Число строений, из них</b>	1	1	1	1	2	200	200
в оперативном управлении	1	1	1	1	2	200	200
арендованные	-	-	-	-	-	-	-
требующие капитального ремонта	-	-	-	-	-	-	-
аварийные	-	-	-	-	-	-	-

### 4.2 Число музеев. Фонды. Информатизация

Годы	Музей	Филиал	Общий музейный фонд	из него число предметов		Информатизация		
				основного фонда	отреставрировано	число музейных предметов внесенных в электронный каталог	музеи, имеющие в наличии электронную почту	доступ в интернет
1	2	3	4	5	6	7	8	9
2008	1	-	3198	2229	-	-	1	1
2009	1	-	4052	2650	-	-	1	1
2010	1	-	3753	2618	-	-	1	1
2011	1	-	3987	2820	-	3987	1	1
2012	1	1	4306	3011	-	3987	1	1





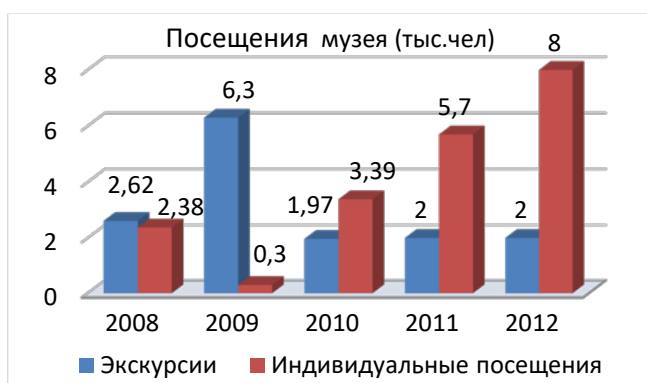
### 4.3 Краткая характеристика фондов музеев

Наименование показателя		Общий музейный фонд	в том числе			Отреставрировано из общего музейного фонда
			число предметов основного фонда	из них экспонировалось в течении отчетного периода	число предметов научно вспомогательного фонда	
1		2	3	4	5	6
<b>Всего, в т.ч</b>	<b>2008</b>	<b>3198</b>	<b>2229</b>	<b>395</b>	<b>994</b>	-
	<b>2009</b>	<b>4052</b>	<b>2650</b>	<b>560</b>	<b>1402</b>	-
	<b>2010</b>	<b>3753</b>	<b>2618</b>	<b>775</b>	<b>1135</b>	-
	<b>2011</b>	<b>3987</b>	<b>2820</b>	<b>982</b>	<b>1167</b>	-
	<b>2012</b>	<b>4306</b>	<b>3011</b>	<b>1013</b>	<b>1295</b>	-
живопись	2008	5	5	3	-	-
	2009	7	7	3	-	-
	2010	7	7	3	-	-
	2011	7	7	1	-	-
	2012	7	7	1	-	-
графика	2008	2	2	-	-	-
	2009	-	-	-	-	-
	2010	-	-	-	-	-
	2011	-	-	-	-	-
	2012	-	-	-	-	-
скульптура	2008	6	6	4	-	-
	2009	4	4	-	-	-
	2010	7	7	7	-	-
	2011	7	7	7	-	-
	2012	7	7	-	-	-
изделия прикладного искусства	2008	52	52	18	-	-
	2009	18	18	8	-	-
	2010	29	29	17	-	-
	2011	36	29	25	7	-
	2012	86	59	45	27	-
предметы нумизматики	2008	242	212	-	41	-
	2009	246	205	57	41	-
	2010	246	205	57	41	-
	2011	246	205	58	41	-
	2012	346	305	86	41	-
предметы археологии	2008	17	17	-	-	-
	2009	12	12	12	-	-
	2010	13	13	13	-	-
	2011	13	13	13	-	-
	2012	13	13	13	-	-
предметы этнографии	2008	154	154	99	-	-
	2009	198	198	109	-	-
	2010	203	203	115	-	-
	2011	208	203	120	5	-
	2012	210	205	125	5	-
оружие	2008	249	249	-	-	-
	2009	47	47	-	-	-
	2010	256	256	25	-	-
	2011	257	257	25	-	-
	2012	57	57	25	-	-
документы, редкие книги	2008	148	148	18	-	-
	2009	253	206	19	47	-
	2010	256	209	20	47	-
	2011	272	219	20	53	-
	2012	275	221	25	54	-
предметы	2008	97	97	46	-	-

естественно-научной коллекции	2009	99	99	66	-	-
	2010	106	106	67	-	-
	2011	106	106	67	-	-
	2012	106	106	67	-	-
предметы истории техники	2008	45	45	24	-	-
	2009	99	99	66	-	-
	2010	106	106	67	-	-
	2011	106	106	70	-	-
	2012	110	110	75	-	-
прочие	2008	2181	1217	74	964	-
	2009	3185	1871	268	1314	-
	2010	2594	1547	431	1047	-
	2011	2729	1668	576	1061	-
	2012	3089	1921	551	1168	-

#### 4.4 Просветительская работа

Наименование показателя	Годы					Соотношение (%)	
	2008	2009	2010	2011	2012	2012/2008	2012/2011
1	2	3	4	5	6	7	8
<b>Общее число посетителей</b> , (тыс. чел.), в т.ч.	5,0	6,6	5,36	7,7	10,0	200	129,9
индивидуальных	2,62	0,30	3,39	5,7	8,0	305,4	140,4
экскурсионных	2,38	6,3	1,97	2,0	2,0	84	100
<b>Число экскурсий</b>	119	458	247	521	700	588,2	134,4
<b>Число лекций</b>	13	65	2	70	70	538,5	100
% экскурсионного обслуживания	47,6	95	36	35	25	52,5	71,4

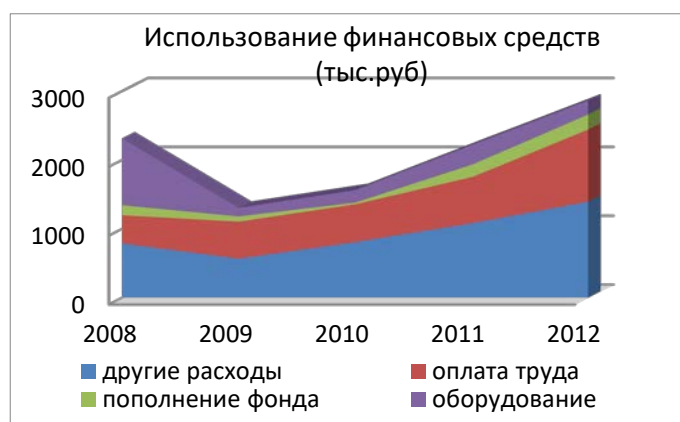


#### 4.5 Персонал

Наименование показателя	Годы					Соотношение (%)	
	2008	2009	2010	2011	2012	2012/2008	2012/2011
1	2	3	4	5	6	7	8
<b>Численность работников, всего</b>	12	11	9	9	12	100	133,3
из них научные сотрудники и экскурсоводы имеют высшее образование	X	X	X	X	X	X	X
среднее специальное образование	4	3	4	5	4	100	80
<b>Численность работников имеющих:</b>	X	X	X	X	X	X	X
- почетные звания («Народный» «Заслуженный»)	-	-	-	-	-	-	-
- государственные (правительственные, ведомственные) награды	-	-	-	-	-	-	-
<b>Штатное расписание</b>	12	11	9	9	12	100	133,3
из него фактически работающие	11	11	9	9	12	109,1	133,3
из числа штатных работников имеют стаж	X	X	X	X	X	X	X
от 3 до 6 лет	-	-	2	5	3	-	60
от 6 до 10 лет	-	-	-	-	-	-	-
свыше 10 лет	-	-	-	-	-	-	-

#### 4.6 Поступление финансовых средств

	Поступило за год (тыс. руб.)	бюджетное финансирование					от предпринимательской и иной, приносящей доход деятельности				от сдачи и имущества в аренду
		всего	из них на				всего	в том числе от			
			оплату труда	капитальный ремонт	приобретение оборудования	пополнение фондов		основных видов уставной деятельности	предпринимательской деятельности	благотворительность и целевые	
1	2	3	4	5	6	7	8	9	10	11	12
2008	2315,2	2228,6	408,8	-	971,7	145,4	86,6	-	76,6	10,0	-
2009	1352,7	1235,3	537,9	-	89,6	72,3	117,4	-	113,6	3,8	-
2010	1563,7	1442,3	549,9	-	180,3	25,5	121,4	-	116,5	4,9	-
2011	2221,4	2021,5	613,3	-	249,8	141,1	199,9	-	199,9	-	-
2012	2863,1	2444,7	901,2	-	141,1	217,6	418,4	-	408,4	10,0	-
Соотношение 2012/ 2008 (%)	123,7	109,7	220,5	-	14,5	149,7	483,1	-	533,2	100	-
Соотношение 2012/2011 (%)	128,9	120,9	147	-	56,5	154,2	209,3	-	204,3	-	-



#### 4.7 Использование финансовых средств

	Израсходовано за год (тыс. руб.)	из них							
		на оплату труда			На капитальный ремонт и реставрацию		На приобретение оборудования		На пополнение фондов музеев
		всего	средняя заработная плата	оплата труда из собственных средств	всего	из собственных средств	всего	в т.ч. из собственных средств	
1	2	3	4	5	6	7	8	9	10
2008	2315,2	417,5	3,1	8,7	-	-	971,7	6,3	145,4
2009	1352,7	549,4	5,1	11,5	-	-	125,3	35,7	75,5
2010	1563,7	576,4	5,4	26,5	-	-	181,1	0,8	25,5
2011	2221,4	671,5	5,7	58,2	-	-	287,1	37,3	181,1
2012	2863,1	1047,0	7,2	145,8	-	-	204,0	62,9	217,6
Соотношение 2012/2008 (%)	123,7	250,8	232,3	1675,9	-	-	21,0	998,4	149,7
Соотношение 2012/2011 (%)	128,9	155,9	126,3	250,5	-	-	71,1	168,6	120,2

#### 4.8 Капитальные вложения и ремонт объектов культуры

Наименован ие объекта	Местонахо ждение	Срок сдачи объекта	Строительство			Реконструкция			Ремонт		
			Областно й бюджет	Муницип алитет	Другие источн ики	Областн ой бюджет	Муницип алитет	Другие источни ки	Областн ой бюджет	Муниципа литет	Другие источник и
2012 год											
.....											
2013 год											
.....											
2014 год											

## 5. КУЛЬТУРНО-ДОСУГОВЫЕ УЧРЕЖДЕНИЯ

Всего в районе насчитывается 380 (в 2011 г. - 378) клубных формирований (4491 участников, в 2011г. - 4561), из них в селе - 366 формирований (в 2011 г. - 364), соответственно участников в сельских формированиях 4178 (в 2011 г. - 4248). Сценическим самодеятельным народным творчеством в учреждениях культуры района занимается 239 коллектива (2416 участников, в 2011г. - 2506 участников).

Всего в районе 9 коллективов, носящих звание «Народный». Они с успехом подтвердили свое звание на областном фестивале народного творчества «Обильный край, благословенный!», за что были награждены дипломами. Народные коллективы в 2012 году были представлены и на других фестивалях и конкурсах:

**1) Народный танцевальный ансамбль «Грация» РДК**, руководитель Е.Н.Этманова (26 человек). Областной фестиваль народного творчества «Обильный край, благословенный» - диплом «За высокий профессионализм» (2012г.); Международная экспедиция «Бросок на Каспий. Озеро Развал – озеро Баскунчак» - творческие выступления в с.Илек Оренбургская область, г.Уральск, г.Актюбинск республики Казахстан, г.Астрахань, п.Баскунчак.

**2) Народный театр моды «Жемчуг» РДК**, руководитель Т.П. Салахутдинова (51 человек). Областной фестиваль народного творчества «Обильный край, благословенный!» - диплом «За самое яркое выступление» (2012г.); Всероссийский конкурс-фестиваль народного творчества «Традиция», г.Вологда – диплом Гран-при, диплом специальный (2012г.).

**3) Народный казачий фольклорный ансамбль «Благодать» Григорьевского СДК**, руководитель Е.В. Сарычева (8 человек). Межрегиональный конкурс - фестиваль «Факел надежды» - диплом лауреата II степени в номинации «Вокальный ансамбль» (2012г.); VIII Областной праздник русского фольклора - диплом «За сохранение и развитие культурных традиций Оренбуржья» (2012г.); VIII Межрегиональный фестиваль военно-патриотической песни «Долг. Честь. Родина» - диплом лауреата II степени в номинации «Вокальный ансамбль» (2012г.).

**4) Народный ансамбль «Родные напевы» РДК**, руководитель В.И.Павелко (7 человек). Областной фестиваль народного творчества «Обильный край, благословенный!» - диплом «За сохранение и развитие инструментального жанра» (2012г.)

**5) Народный татарский ансамбль «Мирас» Линевского СДК**, руководитель Р.М. Бикитеев (14 человек) - Областной праздник татарской культуры «Сабантуй» - диплом «За сохранение и развитие татарской культуры и традиций межнационального согласия в Оренбуржье» (2012г.)

**6) Народный ансамбль «Сударушка» Ветлянского СДК**, руководитель В.Н. Беляков (10 человек). Областной фестиваль народного творчества «Обильный край, благословенный!».

**7) Народный казачий ансамбль «Истоки» Григорьевского СДК**, руководитель О.П.Байбакова (9 человек). XII Межрегиональный фестиваль казачьей культуры «Оренбург – форпост России» - диплом «За творческие достижения в сохранении, развитии и пропаганде традиционной культуры казаков» (2012г.); Международная экспедиция «Бросок на Каспий. Озеро Развал – озеро Баскунчак». - творческие выступления в с.Илек Оренбургская область, г.Уральск, г.Актюбинск республики Казахстан, г.Астрахань, п.Баскунчак.

**8) Народный оркестр русских народных инструментов РДК**, руководитель С.А.Баликова (25 человек). Областной зональный фестиваль народного творчества «Обильный край, благословенный» - диплом «За исполнительскую культуру» (2012г.)

**9) Народный ансамбль танца «Каруселька» РДК**, руководитель Н.А. Бахматова. Областной зональный фестиваль народного творчества «Обильный край, благословенный» - диплом «За артистизм и эмоциональность» и «За самое яркое выступление» (2012г.); Областной фестиваль «Краски радуги» - диплом от ГБУК «ОМЦНТ» за участие.

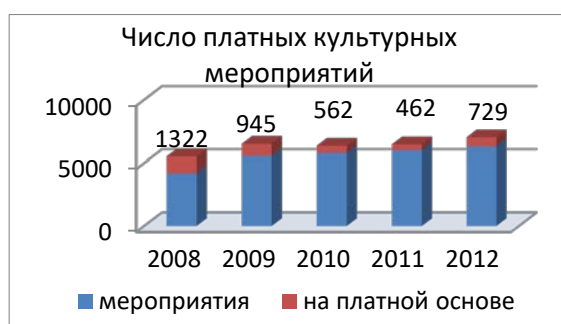
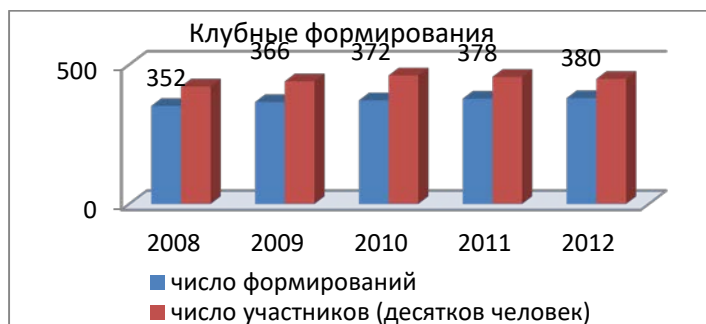
## 5.1 Учреждения клубного типа

Наименование показателя	Годы					Соотношение (%)	
	2008	2009	2010	2011	2012	2012/2008	2012/2011
1	2	3	4	5	6	7	8
<b>Число учреждений</b> культурно-досугового типа	37	37	37	37	36	97,3	97,3
<b>Число зрительных залов</b>	36	36	35	35	35	97,2	100
<b>Число посадочных мест</b> , тыс. ед.	7	7	7,8	7,39	7,39	105,6	100
<b>Число клубных формирований</b>	352	366	372	378	380	108	100,5
<b>Число культурно-досуговых мероприятий</b> , тыс. ед.	5	6	5	6	6,3	126	105
<b>Численность работников</b> , всего	129	143	147	147	142	110	96,6

## 5.2 Культурно-досуговая деятельность.

### Специалисты культурно-досугового профиля

	Число клубных формирований	Число участников в формированиях	Мероприятия на платной основе		Число специалистов культурно - досугового профиля
			Всего мероприятий	Посетителей на них, тыс. чел.	
1	2	3	4	5	6
2008	352	4218	1322	27	84
2009	366	4403	945	40	98
2010	372	4615	562	12,5	99
2011	378	4561	462	6,5	99
2012	380	4491	729	8,02	93



## 5.3 Материально-техническая база в целом

	Число учреждений культурно-досугового типа	Среднее число жителей на одно учреждение	Число зданий	из них		% зданий в удовлетворительном состоянии	Среднее число посадочных мест на одно учреждение	Число кино-видео установок
				требуют капитального ремонта	аварийные			
1	2	3	4	5	6	7	8	9
2008	37	1454	36	14	6	43	205	-
2009	37	1455	36	13	6	47,2	202	-
2010	37	1455	36	10	5	58,3	203	-
2011	37	1454	36	11	3	61,1	200	-
2012	36	1494	35	13	2	57,1	205	-

## 5.4 Персонал

Наименование показателя	Годы					Соотношение (%)	
	2008	2009	2010	2011	2012	2012/2008	2012/2011
1	2	3	4	5	6	7	8
<b>Численность работников</b> , всего	129	143	147	147	142	110	96,6
в.т.ч. штатных	129	143	147	147	142	110	96,6
специалисты культурно-досугового профиля	84	98	99	99	93	110,7	93,9
высшее образование	12	13	16	16	6	50	37,5
% специалистов с высшим образованием	14	13,3	16,1	16,1	6,46	46,1	40,1
среднее специальное образование	65	69	67	66	36	55,4	54,6
% специалистов со среднеспециальным образованием	77	70,4	67,6	66,7	38,7	50,3	58
<b>Численность работников, имеющих:</b>	X	X	X	X	X	X	X
- почетные звания («Народный» «Заслуженный»)	-	-	-	-	-	-	-

- государственные (правительственные, ведомственные) награды	-		2	3	3	-	100
<b>Среднее число специалистов культурно-досугового профиля на одно клубное учреждение</b>	2,3	2,7	2,7	2,7	2,6	113	96,3
<b>Среднее число формирований на одного специалиста</b>	4,2	3,7	3,7	3,8	4,2	100	110,5

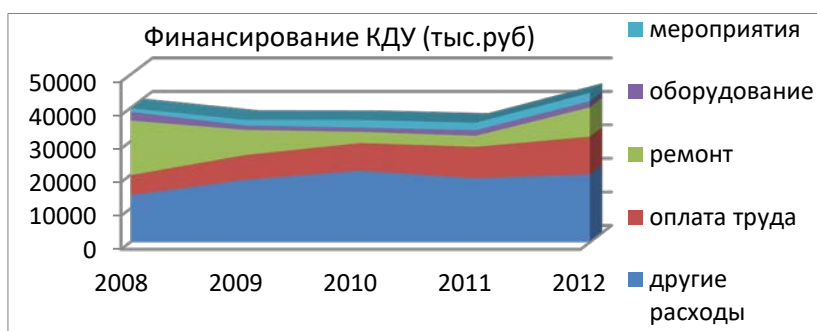
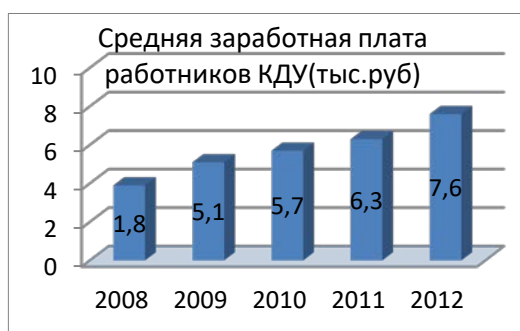
## 5.5 Поступление финансовых средств

	Поступило за год (тыс. руб.)	бюджетное финансирование					от предпринимательской и иной, приносящей доход деятельности				от сдачи имущества в аренду
		всего	из них				всего	в том числе			
			на оплату труда	на капитальный ремонт и реставрацию	На приобретение оборудования	На социально значимые мероприятия		от основных видов уставной деятельности	от предпринимательской деятельности	от благотворительности и целевые	
1	2	3	4	5	6	7	8	9	10	11	12
2008	39992	39604	5994	16318	2518	1120	388	-	319	69	-
2009	36501,	36278,8	7383,6	7495,2	1260,9	1684	222,3	-	215,6	6,7	-
2010	36447,1	36307,4	8267,2	3337,2	1133,7	2278	139,7	-	136,1	3,6	-
2011	35765,2	35659,8	9427,5	3276,8	1697,9	2205,2	105,4	-	103,3	2,1	-
2012	45400,7	45210,4	11258,8	8761,9	1744,8	2499,6	190,3	-	170,3	20,0	-
Соотношение 2012/ 2008 (%)	113,5	114,2	187,8	53,7	69,3	223,2	49,1	-	53,4	29	-
Соотношение 2012/ 2011 (%)	126,9	126,8	119,4	267,4	102,8	113,4	180,6	-	164,9	952,4	-

## 5.6 Использование финансовых средств

	Израсходовано за год (тыс. руб.)	из них							
		на оплату труда			На капитальный ремонт и реставрацию		На приобретение оборудования		На социально значимые мероприятия
		всего	средняя заработная плата	оплата труда из собственных средств	всего	в т.ч. из собственных средств	всего	в т.ч. из собственных средств	
1	2	3	4	5	6	7	8	9	10
2008	39992	6004	3,9	10	16318	-	2586	67	1120
2009	36501,1	7383,6	5	-	7495,2	-	1337,6	76,7	1684
2010	36447,1	8267,2	5,7	-	3337,2	-	1270,1	41,9	2278
2011	35765,2	9427,5	6,3	-	3276,8	-	1697,9	25,6	2205,2
2012	44558,2	11258,8	7,6	-	8761,9	-	1830,6	85,8	2499,6
Соотношение 2012/ 2008 (%)	111,4	187,5	194,9	-	53,7	-	70,8	128,1	223,2
Соотношение 2012/ 2011 (%)	124,6	119,4	120,6	-	267,4	-	107,8	335,2	113,4

В том числе по областной «Программе поддержки учреждений культуры и учреждений дополнительного художественного образования районов и городов области на 2009-2011 годы» -34 тыс.руб. -(костюмы). По соглашению по областной «Программе поддержки учреждений культуры и учреждений дополнительного художественного образования районов и городов области на 2009-2012 годы» -153 тыс.руб. (акустическая система и усилитель). Из средств Законодательное Собрание: Цвиллингский СДК – 60,0 тыс.руб. (спортивный инвентарь); Перовский СДК – 84,0 тыс.руб. (мягкий инвентарь); Троицкий СК – 15,0 тыс.руб. (спортивный инвентарь), Тамар-Уткульский СДК – 25,0 тыс.руб. (спортивный инвентарь).



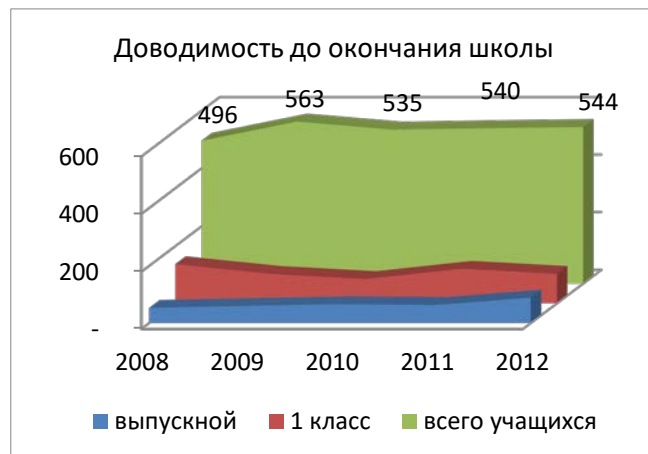
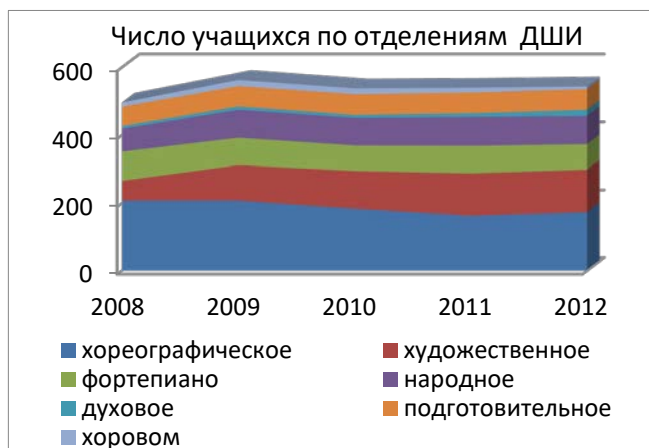
## 5.7 Капитальные вложения и ремонт объектов культуры

Наименование объекта	Местонахождение	Срок сдачи объекта (месяц, год)	Строительство			Реконструкция			Ремонт		
			Областной бюджет	Муниципалитет	Другие источники	Областной бюджет	Муниципалитет	Другие источники	Областной бюджет	Муниципалитет	Другие источники
2011 год											
Трудовой СДК	с.Трудовое	Не завершен				1000					
Кумакский СДК	с.Кумакское	Не завершен				1000					
Буранный СДК	с.Буранное	1.03.11								886,1	
Дружбинский СДК	с.Дружба	20.12.11							350	40,7	
						2000			350	926,8	
Итого: 3276,8											
2012 год											
Пригородный СДК	С.Шахтное	Не завершен							1500	29,0	
Трудовой СДК	с.Трудовое	Не завершен				400				1583,9	
Кумакский СДК	с.Кумакское	Не завершен				400				463,0	
РДК	г.Соль-Илецк	Не завершен					373,1				
Ветлянский СДК	с. Ветлянка	30.09.2012								566,7	
Григорьевский СДК	с.Григорьевка	01.12.2012								562,8	
Изобильный СДК	с.Изобильное	10.12.2012								252,0	
Красномаякский СДК	с.Маякское	Не завершен								2361,5	
Тамар-Уткульский СДК	с.Тамар-Уткуль	15.08.2012								269,9	
						800	373,1		1500	6088,8	
Итого: 8761,9											
2013 год											
2014 год											

## 6. ДЕТСКИЕ ШКОЛЫ ИСКУССТВ

### 6.1 Общие сведения о деятельности ДШИ

Наименование показателя	Годы					Соотношение (%)	
	2008	2009	2010	2011	2012	2012/2008	2012/2011
1	2	3	4	5	6	7	8
<b>Число школ</b>	1	1	1	1	1	100	100
в т.ч. детских школ искусств	1	1	1	1	1	100	100
<b>Число учащихся</b>	496	563	535	540	544	109,7	100,7
<b>обучаются на отделениях</b>	X	X	X	X	X	X	X
фортепианном	86	81	75	81	75	87,2	92,6
народных инструментов	67	82	78	85	83	123,9	97,6
духовых и ударных инструм.	8	10	9	11	18	225	163,6
хоровом	12	18	17	14	8	66,7	57,1
художественном	58	104	111	125	125	215,5	100
хореографическом	208	208	184	163	174	83,7	106,7
прочих (подготовительном)	57	60	61	61	61	107	100

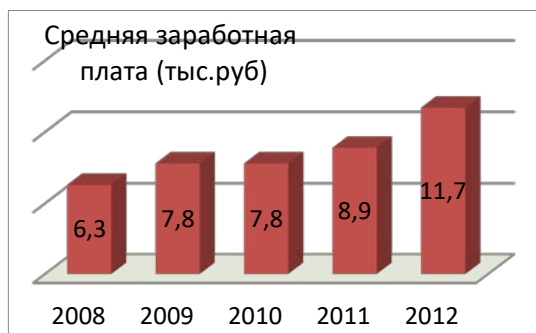


## 6.2 Число школ. Характеристика помещений

	общее число школ	из них			число школ на 10 тыс. детского населения	число учебных комнат	площадь помещений кв.м.	
		требуют капит. ремонта	аварийн ые	работают в арендов. помещениях			всего	учебных помещений
1	2	3	4	5	6	7	8	9
2008	1	1	-	-	1,3	34	959,2	750
2009	1	1	-	-	1,67	34	959,2	750
2010	1	1	-	-	1,67	34	959,2	750
2011	1	1	-	-	1,67	34	959,2	750
2012	1	1	-	-	1,65	34	959,2	750

## 6.3 Население. Учащиеся. Преподаватели

Наименование показателя	Годы					Соотношение (%)	
	2008	2009	2010	2011	2012	2012/2008	2012/2011
1	2	3	4	5	6	7	8
<b>Детское население</b> от 7 до 15 лет тыс. чел.	7694	5995	6006	6020	6058	78,7	100,6
<b>Число учащихся</b> , из них	496	563	535	540	544	109,7	100,7
принято в первый класс	136	103	85	121	103	75,7	85,1
в выпускных классах	53	60	66	63	89	167,9	141,3
<b>Число преподавателей</b> , из них имеют	37	36	36	34	32	86,4	94,1
высшее специальное образование	8	10	10	8	9	112,5	112,5
среднее специальное образование	29	26	26	26	23	79,3	88,5
<b>Численность работников имеющих:</b>	X	X	X	X	X	X	X
- почетные звания	-	-	-	-	-	-	-
- государственные награды	-	-	-	-	-	-	-
<b>Среднее число учащихся в одной школе</b>	496	563	535	540	544	109,7	100,7
<b>% охвата детского населения работой школ</b>	6,5	9,4	8,9	9	9	138,5	100



## 6.4 Поступление финансовых средств

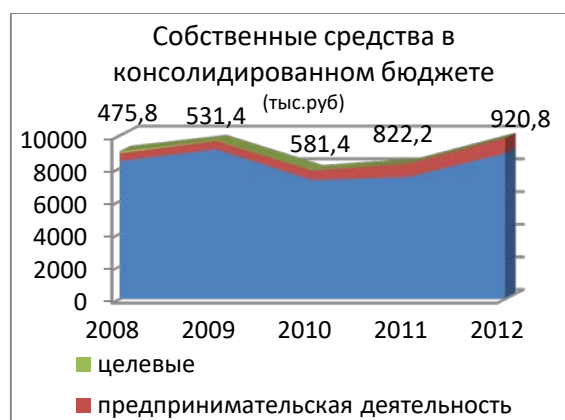
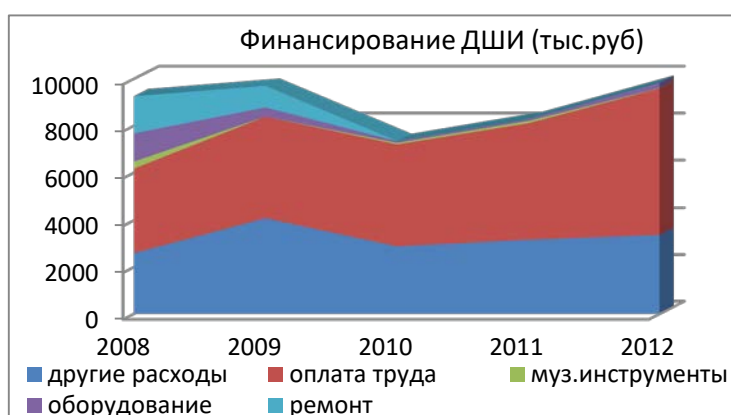
	Поступил о за год (тыс. руб.)	бюджетное финансирование					от предпринимательской и иной, приносящей доход деятельности				от сда чи иму щес тва в аре нду
		всего	из них				всего	в том числе от:			
			на оплату труда	на капит. ремонт и реставр ацию	на приобре тение оборудо вания	на приобре тение муз.инс трумент ов		основн ых видов уставн. деятель ности	предпр инимат ельстко й деятель ности	благотв оритель ности и целевые	
1	2	3	4	5	6	7	8	9	10	11	12
2008	8960,7	8442,9	3473	1579,4	1193	-	517,8	-	475,8	42	-
2009	9705,8	9151,5	4177	917,8	317,9	-	554,3	-	531,4	22,9	-
2010	7284,3	6702,9	4125,3	-	95,1	-	581,4	-	581,4	-	-
2011	8328,7	7503,5	4756,3	-	18,0	60,1	825,2	-	822,2	3,0	-
2012	10123,3	9202,5	6021,7	-	110,0	-	920,8	-	920,8	-	-
Соотношение 2012/ 2008(%)	113	109	173,4	-	9,2	-	177,8	-	193,5	-	-
Соотношение 2012/ 2011(%)	121,6	122,7	126,6	-	611,1	-	111,6	-	112,0	-	-



## 6.5 Использование финансовых средств

	Израсходовано за год (тыс. руб.)	из них							
		на оплату труда			На капитальный ремонт и реставрацию		На приобретение оборудования		На приобретение муз.инструментов
		всего	средняя заработная плата	оплата труда из собственных средств	всего	в т.ч. из собственных средств	всего	в т.ч. из собственных средств	
1	2	3	4	5	6	7	8	9	10
2008	8960,7	3574,8	6,3	101,8	1579,4	-	1204,3	11,3	-
2009	9705,8	4298,8	7,8	121,8	917,8	-	391,6	73,7	-
2010	7284,3	4314,5	7,8	189,2	-	-	73,1	44,5	66,5
2011	8328,7	4935,1	8,9	178,8	-	-	116,1	68,1	95,7
2012	9834,8	6212,9	11,7	191,2	-	-	226,0	116,0	10,0
Соотношение 2012/ 2008 (%)	109,8	173,8	185,7	187,8	-	-	18,8	1026,6	-
Соотношение 2012/ 2011 (%)	118,1	125,9	131,5	106,9	-	-	194,7	170,3	10,5

По областной «Программе поддержки учреждений культуры и учреждений дополнительного художественного образования районов и городов области на 2009-2012 годы» -60 тыс.руб. -звукоусилительная аппаратура, 50 тыс.руб.-зеркала и станки для хореографии.



## 6.6 Капитальные вложения и ремонт объектов культуры

Тыс. рублей											
Наименован ие объекта	Местонахо ждение	Срок сдачи объекта (месяц, год)	Строительство			Реконструкция			Ремонт		
			Областно й бюджет	Муниципа литет	Другие источник и (указать какие)	Облас тной бюдж ет	Муниц и палитет	Другие источники (указать какие)	Областн ой бюджет	Муниципа литет	Другие источник и (указать какие)
2011 год											
.....											
2012 год											
.....											
2013 год											
.....											
2014 год											

## 7. ОБЪЕКТЫ КУЛЬТУРНОГО НАСЛЕДИЯ

№ п/п	Объекты культурного наследия	Объекты архитектуры, истории и монументального искусства		Объекты археологического наследия	
		Всего	Из них требуют реставрации	Всего	Из них в аварийном состоянии
1	Федерального значения				
2	Регионального значения				
3	Местного значения	33	33	76	-
4	Выявленные				

## Памятники истории местного значения в сельских поселениях

№	Наименование памятного места или сооружения, местоположение	Время создания	Местонахождение
<b>МО СП Боевогорский сельсовет</b>			
1	Обелиск участникам ВОВ 1941-1945гг.	09.05.1981г.	площадь Памяти (территория школы)
2	Памятник односельчан, погибших в боях Гражданской войны с белогвардейцами в январе 1919г.	1968 г.	с. Боевая гора
<b>МО СП Буранный сельсовет</b>			
3	Обелиск памяти павших героев с. Буранное в гражданской войне	21.06.1965г.	с. Буранное
4	Обелиск памяти павших на фронтах Великой Отечественной войны	09.05.1985	с. Буранное
<b>МО СП Ветлянский сельсовет</b>			
5	Памятник ВОВ	1963г.	с. Ветлянка
<b>МО СП Григорьевский сельсовет</b>			
6	Памятник погибшим и умершим участникам ВОВ	2010г.	с. Казанка
7	Бюст Р.А. Халтурина, награжденного Орденом Мужества посмертно, погиб во время военных действий в Чечне в 2001	2010г.	с. Григорьевка (территория школы)
8	Мемориальный комплекс участникам ВОВ	09.05.1970г.	с. Григорьевка ул. Победы
<b>МО СП Дружбинский сельсовет</b>			
9	Парк «Памяти»	июнь 1991г.	с. Дружба, ул. Парковая
<b>МО СП Изобильный сельсовет</b>			
10	Памятник «Скорбящая мать»	09.05.1981г.	с. Изобильное
11	Обелиск на Братской могиле С.М. Цвиллинга	13.09.1921г.	500 м. от села Изобильное
12	Памятник погибшим воинам	16.06.1975г.	станция Цвиллинга
13	Бюст односельчанина Героя Советского Союза А.А. Александрова, погибшего при выполнении интернационального долга в Афганистане	19.05.1990г.	с. Изобильное
14	Бюст односельчанина Кавалера Ордена Мужества А.В. Смирнова, погибшего в бою в Дагестане	15.07.2000г.	с. Изобильное
<b>МО СП Кумакский сельсовет</b>			
15	Памятник воинам погибшим в Великой Отечественной Войне	09.05.1984г.	с. Кумакское ул. Центральная
<b>МО СП Красномаякский сельсовет</b>			
16	«Памяти павших, будьте достойны!»	07.11.1982г.	с. Маякское (террит. СДК)
<b>МО СП Линевский сельсовет</b>			
17	Памятник погибшим в годы ВОВ 1941-1945 «Скульптура воина-солдата»	07.11.1987г.	с. Линевка, ул. Советская
18	Обелиск «Памяти линевцев погибших за Советскую власть»	1967г.	с. Линевка (территория школы)
<b>МО СП Михайловский сельсовет</b>			
19	Памятник воинам-землякам, погибшим в годы Великой Отечественной войны	09.05.1970г.	с. Михайловка, ул. Учительская
<b>МО СП Новоилецкий сельсовет</b>			
20	Памятник погибшим воинам	09.05.1972г.	с. Новоилецк
<b>МО СП Перовский с/с</b>			
21	Обелиск памяти односельчан, погибших и умерших участников Гражданской войны 1918-1920гг. и ВОВ 1941-1945гг.	1970г.	с. Перовка
<b>МО СП Первомайский сельсовет</b>			
22	Памятник памяти односельчан, погибших на фронтах ВОВ	1976г.	с. Первомайское, ул. Мира
23	Памятник памяти односельчан-красноармейцев и курсантов Оренбургского училища, погибших в бою с белогвардейцами в 1920 г.	09.05.1982г.	5 км. от с. Первомайское
<b>МО СП Покровский сельсовет</b>			
24	Памятник погибшим воинам в годы ВОВ	1972г.	с. Покровка, парк
<b>МО СП Пригородный сельсовет</b>			
25	Мемориальный обелиск погибших на фронтах ВОВ	1985г.	пос. Шахтный ул. Центральная, 25
<b>МО СП Саратовский сельсовет</b>			
26	Обелиск павшим воинам	1963г.	с. Саратовка ул. Калинина
<b>МО СП Трудовой с/с</b>			
27	«Землякам погибшим в годы ВОВ»	1983г.	с. Трудовое ул., Кооперативная, 25

28	Обелиск памяти красногвардейцев, погибших в бою с дуговцами 22 мая 1918г.	07.11.1973г.	с. Трудовое
29	Памятник «Красногвардейцам, павшим за советскую власть в 1918г.»	07.11.1977г.	с. Трудовое
<b>МО СП Тамар-Уткульский сельсовет</b>			
30	Памятник павшим участникам ВОВ	09.05.1983г.	с. Тамар-Уткуль (Центральная площадь)
<b>МО СП Троицкий сельсовет</b>			
31	Обелиск и 2 мемориальные доски	09.05.1990г.	с. Троицк (террит. школы)
<b>МО СП Угольный сельсовет</b>			
32	Обелиск воинам-землякам, павшим в годы ВОВ	1971г.	с. Угольное ул. Советская
<b>МО СП Цвиллигский сельсовет</b>			
33	Памятник погибшим в ВОВ и памятник В.И.Ленина	1967г.	с. Дивнополье ул. Парковая

## 8. ПРАВОВАЯ БАЗА

В своей деятельности отдел культуры администрации муниципального образования Соль-Илецкий район руководствовался законами и нормативно-правовыми документами в сфере культуры, принятыми правительством и государственной думой Российской Федерации, правительством и законодательным собранием Оренбургской области, а также законодательными и нормативно-правовыми документами, принятыми в Соль-Илецком районе:

№	Наименование документа	Дата, №	Кем принят	Краткое содержание
1.	Решение Совета депутатов «О принятии части полномочий администраций муниципальных образований сельских поселений района»	16.11.06 г. № 108	Советом депутатов Соль-Илецкого района	О принятии учреждениями культуры части полномочий администраций сельских поселений района в сфере культуры
2.	Распоряжение «О закреплении на праве оперативного управления объектов имущества муниципальной собственности за отделом культуры администрации района и муниципальными учреждениями культуры»	28.05.07 г. № 697-р	Администрацией Соль-Илецкого района	О закреплении на праве оперативного управления объектов имущества муниципальной собственности за муниципальными учреждениями культуры
3.	Распоряжение «О назначении ответственных по реализации ФЗ № 94 от 21.07.2005 г. «О размещении заказов на поставку товаров, выполнение работ, оказание услуг для государственных и муниципальных нужд».	30.01.08г. № 157-р	Администрацией Соль-Илецкого района	О реализации Федерального закона № 94–ФЗ от 21.07.2005 г. «О размещении заказов на поставку товаров, выполнение работ, оказание услуг для государственных и муниципальных нужд»
4.	Распоряжение «Об установлении цен на билеты в Краеведческий музей Соль-Илецкого района	20.06.08г. № 1086-р	Администрацией Соль-Илецкого района	Устанавливает размер цен на входные билеты для посетителей краеведческого музея.
5.	Распоряжение «О введении системы оплаты труда работников районных муниципальных учреждений Соль-Илецкого района»	10.12.08 г. № 2048-р	Администрацией Соль-Илецкого района	О введении с 1.04.09 г. новой системы оплаты труда для работников районных муниципальных учреждений.
6.	Приказ «Об утверждении положений об оплате труда»	18.03.2009 г. №18	Отделом культуры	О введении с 1.04.09 г. новой системы оплаты труда
7.	Распоряжение «Об утверждении Положения об организации культурно-массовых и спортивных мероприятий на территории Соль-Илецкого района»	18.12.09г. №2097-р	Администрацией Соль-Илецкого района	Об организации культурно-массовых и спортивных мероприятий на территории Соль-Илецкого района
8.	Распоряжение «Об утверждении административных регламентов по переходу на оказание муниципальных услуг в электронном виде органами местного самоуправления и муниципальными учреждениями Соль-Илецкого района»	24.11.10 г. № 55-р	Администрацией Соль-Илецкого района	Об утверждении административных регламентов

9.	Соглашения между администрацией района и администрациями сельских поселений о передаче осуществления части полномочий.	декабрь, 2010 г. март-май 2012 г.	Администрация района и СП	О передаче осуществления части полномочий по деятельности учреждений культуры сельских поселений.
10.	Приказ «О порядке определения видов особо ценного движимого имущества бюджетных учреждений»	17.02.11 г. № 24	Отделом культуры	Устанавливает порядок определения видов особо ценного движимого имущества бюджетных учреждений
11.	Решение Совета депутатов «Об утверждении Положения о полномочиях органов местного самоуправления в сфере дополнительного образования детей в сфере культуры и искусства МО Соль-Илецкий район»	15.03.11г. № 49	Советом депутатов Соль-Илецкого района	Устанавливает полномочия органов местного самоуправления в сфере дополнительного образования детей в сфере культуры и искусства МО Соль-Илецкий район
12.	Решение Совета депутатов «Об утверждении Положения об организации библиотечного обслуживания населения МО Соль-Илецкий район библиотеками, а также комплектовании и обеспечении сохранности их библиотечных фондов»	15.03.11г. № 50	Советом депутатов Соль-Илецкого района	Регулирует деятельность органов местного самоуправления по организации библиотечного обслуживания населения МО Соль-Илецкий район библиотеками, а также комплектовании и обеспечении сохранности их библиотечных фондов
13.	Решение Совета депутатов «Об утверждении Положения о создании условий для развития местного традиционного народного художественного творчества в поселениях, входящих в состав района»	15.03.11г. № 51	Советом депутатов Соль-Илецкого района	Регулирует отношения, возникающие в связи с организацией досуга и обеспечения жителей района услугами учреждений культуры
14.	Решение Совета депутатов «Об утверждении Положения о создании условий для развития местного традиционного народного художественного творчества в поселениях, входящих в состав района»	15.03.11г. № 52	Советом депутатов Соль-Илецкого района	Регулирует деятельность органов местного самоуправления по созданию условий для развития местного традиционного народного художественного творчества в поселениях, входящих в состав района
15.	Приказ «Об утверждении перечня муниципальных услуг, оказываемых физическим и юридическим лицам в сфере культуры»	06.04.11 г № 40	Отделом культуры	Утверждает перечень муниципальных услуг
16.	Приказ «Об утверждении списка пилотных муниципальных бюджетных учреждений для первоочередной отработки положений Федерального закона от 8 мая 2010 г. № 83-ФЗ»	04.05.11 г. № 46	Отделом культуры	Утверждает список пилотных муниципальных бюджетных учреждений
17.	Постановление «О порядке осуществления контроля за деятельностью муниципальных бюджетных и казенных учреждений МО Соль-Илецкий район»	03.06.11г. 1385- п	Администрацией Соль-Илецкого района	Устанавливает порядок осуществления контроля за деятельностью муниципальных бюджетных и казенных учреждений МО Соль-Илецкий район
18.	Приказ «Об изменении типа муниципального образовательного учреждения дополнительного образования детей «Детская школа искусств Соль-Илецкого района»	30.06.11г. № 59	Отделом культуры	Устанавливает новый тип учреждения - бюджетное
19.	Приказ «Об изменении типа муниципального учреждения культуры «Районный дом культуры» Соль-Илецкого района»	29.07.11г. № 65	Отделом культуры	Устанавливает новый тип учреждения - бюджетное
20.	Приказ «Об изменении типа муниципального учреждения культуры «Краеведческий музей Соль-Илецкого района»	29.07.11г. № 66	Отделом культуры	Устанавливает новый тип учреждения - бюджетное
21.	Приказ «Об изменении типа муниципального учреждения культуры «Централизованная клубная система» Соль-Илецкого района	07.10.11г. № 93	Отделом культуры	Устанавливает новый тип учреждения - бюджетное
22.	Приказ «Об изменении типа муниципального учреждения культуры «Межпоселенческая централизованная	07.10.11г. № 94	Отделом культуры	Устанавливает новый тип учреждения -

	библиотечная система» Соль-Илецкого района			бюджетное
23.	Постановление «Об утверждении административного регламента по осуществлению контроля за деятельностью муниципальных бюджетных учреждений, подведомственных отделу культуры администрации МО Соль-Илецкий район»	14.09.11г. № 2154-п	Администрацией Соль-Илецкого района	Устанавливает порядок осуществления контроля за деятельностью муниципальных бюджетных учреждений, подведомственных отделу культуры администрации МО Соль-Илецкий район
24.	Постановление «Об увеличении должностных окладов педагогическим работникам дополнительного образования детей Соль-Илецкого района»	12.10.11г. № 2331-п	Администрацией Соль-Илецкого района	Об увеличении на 30% должностных окладов работникам педагогическим работникам дополнительного образования детей Соль-Илецкого района
25.	Постановление «Об увеличении должностных окладов работникам муниципальных учреждений культуры Соль-Илецкого района»	12.10.11г. № 2332-п	Администрацией Соль-Илецкого района	Об увеличении на 30% должностных окладов работникам муниципальных учреждений культуры Соль-Илецкого района
26.	Приказ «О создании Муниципального казенного учреждения «Централизованная бухгалтерия учреждений культуры» Соль-Илецкого района»	01.11.11г.	Отделом культуры	О создании Муниципального казенного учреждения «Централизованная бухгалтерия учреждений культуры» Соль-Илецкого района
27.	Решение Совета депутатов «Об утверждении Положения об отделе культуры администрации муниципального образования Соль-Илецкий район»	15.11.11г. № 115	Советом депутатов Соль-Илецкого района	Утверждает Положение об отделе культуры администрации муниципального образования Соль-Илецкий район
28.	Распоряжение «Об утверждении административных регламентов по переходу на оказание услуг в электронном виде органами местного самоуправления и муниципальными учреждениями Соль-Илецкого района»	01.12.11г. № 51-р	Администрацией Соль-Илецкого района	Утверждает административные регламенты по переходу на оказание услуг в электронном виде
29.	Постановление «О порядке осуществления контроля за деятельностью муниципальных автономных, бюджетных и казенных учреждений Соль-Илецкого района»	31.01.12г. № 156- п	Администрацией Соль-Илецкого района	Определяет порядок осуществления контроля за деятельностью муниципальных автономных, бюджетных и казенных учреждений Соль-Илецкого района
30.	Постановление «О возобновлении действия районной целевой программы «Культура Соль-Илецкого района на 2012-2016 годы»	29.10.12г. № 2426-п	Администрацией Соль-Илецкого района	Возобновляет действие районной целевой программы «Культура Соль-Илецкого района на 2012-2016 годы»
31.	Приказ отдела культуры «О внесении изменений в планы финансово-хозяйственной деятельности подведомственных муниципальных бюджетных учреждений культуры на 2012 год»	03.09.12г. № 48	Отделом культуры	Вносит изменения в планы финансово-хозяйственной деятельности подведомственных муниципальных бюджетных учреждений культуры на 2012 год
32.	Приказ отдела культуры «Об установлении родительской платы за содержание детей в МБОУ ДОД «ДШИ»	19.09.12г. № 50	Отделом культуры	Устанавливает родительскую плату за содержание детей в МБОУ ДОД «ДШИ»
33.	Постановление «Об увеличении должностных окладов работникам учреждений культуры МО Соль-Илецкий район»	11.01.13г. № 20-п	Администрацией Соль-Илецкого района	Об увеличении на 20% должностных окладов работникам муниципальных учреждений культуры Соль-Илецкого района