



**МИНИСТЕРСТВО КУЛЬТУРЫ, ОБЩЕСТВЕННЫХ И
ВНЕШНИХ СВЯЗЕЙ ОРЕНБУРГСКОЙ ОБЛАСТИ**

**ПАСПОРТ
КУЛЬТУРНОЙ ЖИЗНИ
Соль-Илецкого района
ОРЕНБУРГСКОЙ ОБЛАСТИ
(сводный)**



2011 год

Оглавление

1. ОБЩАЯ ХАРАКТЕРИСТИКА ТЕРРИТОРИИ.....	3
2. ХАРАКТЕРИСТИКА СЕТИ КУЛЬТУРНЫХ УЧРЕЖДЕНИЙ.....	5
3. БИБЛИОТЕКИ.....	5
3.1 Сведения по библиотекам в целом.....	5
3.2 Движение библиотечного фонда.....	6
3.3 Работа с пользователями.....	6
3.4 Персонал библиотек.....	7
3.5 Поступление финансовых средств.....	7
3.6 Использование финансовых средств.....	8
3.7 Капитальные вложения и ремонт объектов культуры.....	8
4. МУЗЕИ.....	9
4.1 Сведения по музеям в целом.....	9
4.2 Число музеев. Фонды. Информатизация.....	9
4.3 Краткая характеристика фондов музеев.....	9
4.4 Просветительская работа.....	11
4.5 Персонал.....	11
4.6 Поступление финансовых средств.....	12
4.7 Использование финансовых средств.....	12
4.8 Капитальные вложения и ремонт объектов культуры.....	12
5. КУЛЬТУРНО-ДОСУГОВЫЕ УЧРЕЖДЕНИЯ.....	13
5.1 Учреждения клубного типа.....	13
5.2 Культурно-досуговая деятельность. Специалисты культурно-досугового профиля.....	14
5.3 Материально-техническая база в целом.....	14
5.4 Персонал.....	14
5.5 Поступление финансовых средств.....	14
5.6 Использование финансовых средств.....	15
5.7 Капитальные вложения и ремонт объектов культуры.....	15
6. ДЕТСКИЕ ШКОЛЫ ИСКУССТВ.....	17
6.1 Общие сведения о деятельности ДШИ.....	18
6.2 Число школ. Характеристика помещений.....	18
6.3 Население. Учащиеся. Преподаватели.....	18
6.4 Поступление финансовых средств.....	19
6.5 Использование финансовых средств.....	19
6.6 Капитальные вложения и ремонт объектов культуры.....	20
7. ОБЪЕКТЫ КУЛЬТУРНОГО НАСЛЕДИЯ.....	20
8. ПРАВОВАЯ БАЗА.....	20

1. ОБЩАЯ ХАРАКТЕРИСТИКА ТЕРРИТОРИИ



Соль-Илецкий район образован 30.05.1927 г. Его площадь составляет 5200 квадратных километров и включает 59 поселений:

№	поселения	муниципальное образование	расстояние до районного центра
1.	село Боевая Гора	Боевогорский сельсовет	18
2.	станция Маячная		25
3.	хутор Корольки		20
4.	хутор Роте Фане		23
5.	хутор Чкаловский		26
6.	разъезд 23 км		18
7.	село Буранное	Буранный сельсовет	47
8.	разъезд Базырово		59
9.	хутор Запальное		59
10.	село Ветлянка	Ветлянский сельсовет	20
11.	село Григорьевка	Григорьевский сельсовет	25
12.	деревня Возрождение		20
13.	посёлок Казанка		32
14.	станция Чашкан		27
15.	посёлок Чашкан		27
16.	разъезд 26 километр		18

17.	разъезд 27 километр		34
18.	село Дружба	Дружбинский сельсовет	35
19.	разъезд Розенберг		30
20.	село Изобильное	Изобильный сельсовет	40
21.	станция Цвиллинга		50
22.	село Кумакское	Кумакский сельсовет	20
23.	посёлок Маяжское	Красномаяжский сельсовет	35
24.	село Ащебутах		41
25.	село Елшанка		25
26.	посёлок Малопрудное		37
27.	посёлок Ракитное		43
28.	село Линёвка	Линевский сельсовет	90
29.	хутор Каблово		83
30.	разъезд Уютный		80
31.	село Михайловка	Михайловский сельсовет	51
32.	село Бежьевка		54
33.	село Смирновка		55
34.	село.Новоилецк	Новоилецкий сельсовет	70
35.	посёлок Крутые Горки		78
36.	разъезд Тираж		82
37.	село Первомайское	Первомайский сельсовет	22
38.	село Егинсай		29
39.	аул Талды- Кудук		42
40.	село Перовка	Перовский сельсовет	45
41.	село Мещеряковка		40
42.	село Покровка	Покровский сельсовет	59
43.	посёлок Шахтный	Пригородный сельсовет	9
44.	посёлок Дом Инвалидов		10
45.	село Саратовка	Саратовский сельсовет	10
46.	посёлок Кирпичный Завод		9
47.	станция Илецк Второй		8
48.	разъезд 24 километр		8,5
49.	разъезд Денной		13
50.	село Тамар-Уткуль	Тамар-Уткульский сельсовет	10
51.	село Троицк	Троицкий сельсовет	84
52.	село Ивановка		91
53.	село Трудовое	Трудовой сельсовет	15
54.	село Угольное	Угольный сельсовет	18
55.	село Сухоречка		19
56.	разъезд 25 километр		11
57.	поселок Дивнополье	Цвиллингский сельсовет	45
58.	поселок Земляное		54
59.	г.Соль-Илецк	ГП г.Соль-Илецк	0

Население - 53512 человек, в том числе сельское - 27172 человек. Административный центр - **г.Соль-Илецк**. Расстояние до областного центра- 77 км.

Глава района — Вдовкин Юрий Георгиевич.

2. ХАРАКТЕРИСТИКА СЕТИ КУЛЬТУРНЫХ УЧРЕЖДЕНИЙ

2.1 Сеть учреждений культуры и искусства

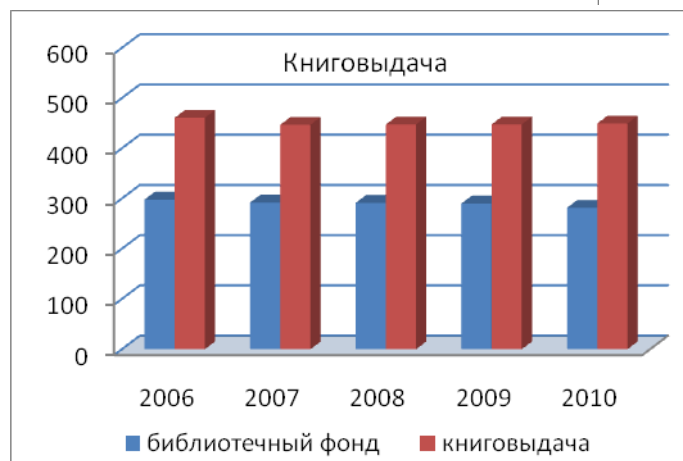
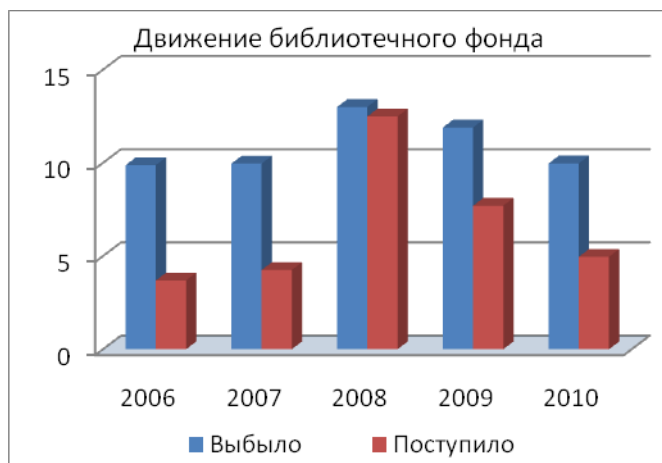
Вид учреждения культуры	Количество, всего по годам				
	2006	2007	2008	2009	2010
1	2	3	4	5	6
Библиотеки, в т.ч. детские	34 1	34 1	35 1	35 1	35 1
Музеи, в т.ч. «народные»	- -	- -	1 -	1	1
Культурно-досуговые учреждения	41	41	42	42	42
в т.ч. в районном центре	6	6	7	7	7
в поселениях	35	35	35	35	35
кроме того прочих ведомств	-	-	-	-	-
Детские школы искусств	1	1	1	1	1
Парки	-	-	-	-	-
ВСЕГО	76	76	79	79	79

Все учреждения культуры района ведут работу с социально незащищенными слоями населения (инвалидами, пожилыми людьми, детьми, семьями социального риска).

3. БИБЛИОТЕКИ

3.1 Сведения по библиотекам в целом

Наименование показателя	Годы					Соотношение (%)	
	2006	2007	2008	2009	2010	2010/2006	2010/2009
1	2	3	4	5	6	7	8
Население, тыс. чел.	55,3	54,1	54,1	53,8	53,8	102,9	100
Число библиотек	34	34	35	35	35	102,9	100
из них зданий библиотек:	3	3	3	3	3	100	100
требуют капитального ремонта	2	2	3	2	-		
аварийных	-	-	-	-	-	-	-
арендованных	-	-	-	-	-	-	-
1	2	3	4	5	6	7	8
Число библиотек, имеющих	X	X	X	X	X	X	X
персональные компьютеры	1	1	4	9	10	1000	111
копировально-множительную технику	2	1	4	9	10	500	111
факсимильную связь	-	-	-	-	-	-	-
телефоны	6	7	7	8	9	150	112,5
электронную почту	1	1	2	2	3	300	150
доступ в Интернет	1	1	2	2	3	300	150
транспорт	-	-	-	-	-	-	-
Число жителей на одну библиотеку, тыс.чел	1,6	1,6	1,5	1,5	1,5	93,8	100
Библиотечный фонд, тыс. экз.	297,94	292,13	291,53	290,16	281,73	94,5	97,1
Книгообеспеченность жителей	5,4	5,4	5,4	5,4	5,2	96,3	96,3
Книговыдача, тыс. экз.	460,78	446,94	447,6	447,6	449,45	97,5	100,4
Число пользователей, тыс. чел.	20,1	20	20,1	20	20,1	100	100,5
% охвата населения библиотечным обслуживанием	36,3	37	37,2	37,2	37,6	103,6	101,1



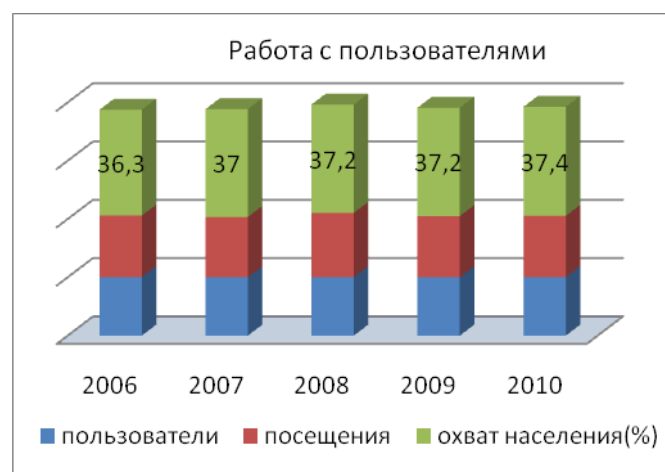
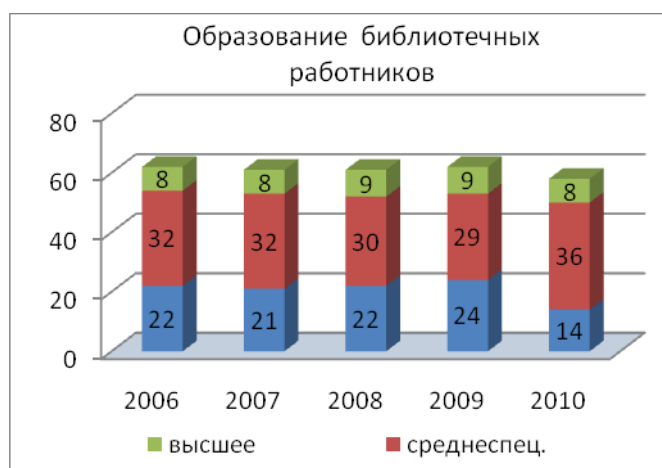
3.2 Движение библиотечного фонда

Наименование показателя	Годы					Соотношение (%)	
	2006	2007	2008	2009	2010	2010/ 2006	2010/ 2009
1	2	3	4	5	6	7	8
Библиотечный фонд (тыс. экз.), в т.ч.	297,94	292,13	291,53	290,16	281,73	94,5	97,1
электронные издания	-	-	-	-	-	-	-
аудиовизуальные документы	-	-	-	-	0,06	6	6
на языках народов РФ (кроме русского)	-	-	-	-	2,8	280	280
Поступило (тыс. экз), в т.ч.	3,69	4,25	12,49	7,7	4,96	134,4	64,4
электронные издания	-	-	-	-	-	-	-
аудиовизуальные документы	-	-	-	-	0,06	6	6
на языках народов РФ (кроме русского)	-	-	-	-	-	-	-
Поступило в среднем на 1000 жителей	0,07	0,08	0,23	0,14	0,09	128,6	64,3
Число экземпляров полученных из других библиотек, тыс. экз.	-	-	-	-	-	-	-
Выбыло, тыс. экз.	9,88	9,96	13	11,9	9,97	100,9	83,8

3.3 Работа с пользователями

Наименование показателя	Годы					Соотношение (%)	
	2006	2007	2008	2009	2010	2010/2006	2010/2009

1	2	3	4	5	6	7	8
Число зарегистрированных пользователей, тыс. чел.	20,1	20	20,1	20	20,1	100	100,5
Охват населения библиотечным обслуживанием	36,3	37,0	37,2	37,2	37,4	103	100,5
Число посещений, тыс. чел.	211,5	207,7	220,1	210,2	210,36	99,4	100
Книгообеспеченность пользователей	14,8	14,6	14,5	14,5	14,0	94,6	96,5
Книговыдача, тыс. экз., в т.ч.	460,78	446,94	447,6	447,6	449,45	97,5	100,4
электронные издания	-	-	-	-	-	-	-
аудиовизуальные документы	-	-	-	-	0,06	6	6
на языках народов РФ (кроме русского)	-	-	-	-	2,8	280	280



3.4 Персонал библиотек

Наименование показателя	Годы					Соотношение (%)	
	2006	2007	2008	2009	2010	2010/2006	2010/2009
1	2	3	4	5	6	7	8
Численность библиотечных работников, из них имеют	58	58	58	58	58	100	100
Высшее образование	8	8	9	9	8	100	88,8
% к общему числу	12,9	13,1	14,8	14,5	13,8	106,9	95,2
Среднее специальное образование	32	32	30	29	36	112,5	124,1
% к общему числу	51,6	52,5	49,2	46,8	62	90,5	95,1
Численность работников имеющих:	X	X	X	X	X	X	X
- почетные звания («Народный» «Заслуженный»)	-	-	-	-	-	-	-
- государственные (правительственные, ведомственные) награды	-	-	-	-	-	-	-
Нагрузка на одного библиотечного работника:	X	X	X	X	X	X	X
число пользователей	386	387	388	385,3	346	89,6	89,8
книговыдача (тыс. экз.)	7095,7	7064,3	7083,3	7015,5	7749	109,2	110,4

3.5 Поступление финансовых средств

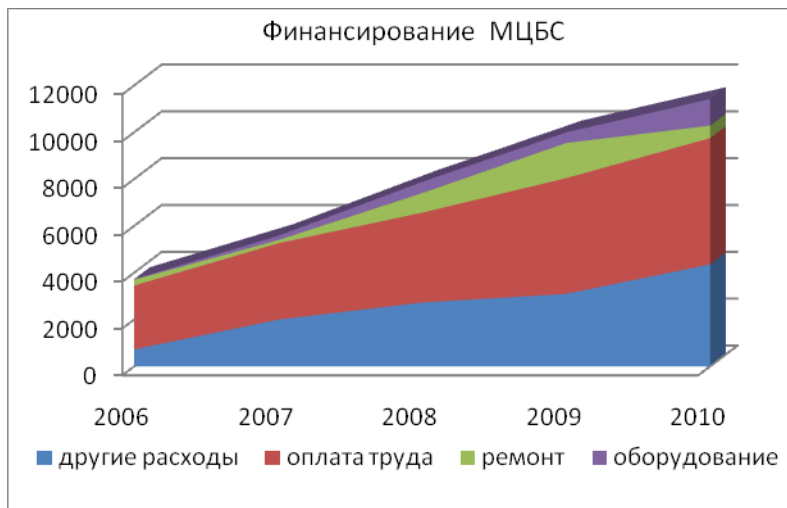
	бюджетное финансирование	от предпринимательской и иной, приносящей доход деятельности	от сд
--	--------------------------	--	-------

	Поступило за год (тыс. руб.)	всего	из них				всего	в том числе			чи им уществ в аренду
			на оплату труда	на капитальный ремонт и реставрацию	на приобретение оборудования	на пополнение фонда		от основных видов уставной деятельности	от предпринимательской деятельности	от благотворительности и целевые	
1	2	3	4	5	6	7	8	9	10	11	12
2006	3726,1	3687,8	2727,9	250,0	27,4	31,2	38,3	-	38,3		
2007	5575,6	5523,9	3261,5	136	176,6	39,2	51,7	-	51,7	-	-
2008	7879,6	7837	3838,2	835,2	482,8	1204,6	42,6	-	42,6	-	-
2009	9989,5	9929,1	4941,3	1502,2	428,2	295,2	60,4	-	60,4	-	-
2010	11416,1	11362,5	5392,9	535,0	363,0	908,5	53,6	-	53,6	-	-
Соотношение 2010/2006(%)	306,4	308,1	197,7	214	1163,5	3315,7	139,9	-	139,9	-	-
Соотношение 2010/2009(%)	114,3	114,4	109,1	35,6	123	212,2	88,7	-	88,7	-	-

В том числе по областной «Программе поддержки учреждений культуры и учреждений дополнительного художественного образования районов и городов области на 2009-2011 годы» -761,5 тыс.руб -(186,6-комплект оборудования для модельной библиотек, 536,1-книги, 38,8-компьютер).

3.6 Использование финансовых средств

	Израсходовано за год (тыс. руб.)	из них							
		на оплату труда			На капитальный ремонт		На приобретение оборудования		На пополнение фонда
		всего	средняя заработная плата	оплата труда из собственных средств	всего	в т.ч. из собственных средств	всего	в т.ч. из собственных средств	
1	2	3	4	5	6	7	8	9	10
2006	3726,1	2727,9	2,3	-	250,0	-	27,4	-	66,0
2007	5575,6	3261,5	2,8	-	136	-	185,3	8,7	64,1
2008	7879,6	3838,2	3,2	-	835,2	-	482,8	-	1067,6
2009	9989,5	4941,3	5,1	-	1502,2	-	451,2	23	330,7
2010	11416,1	5392,9	5,9	-	535,0	-	1135,9	2,0	925,7
Соотношение 2010/2006 (%)	306,4	197,7	256,5	-	214	-	4145,6	-	1402,6
Соотношение 2010/2009 (%)	114,3	109,1	115,7	-	35,6	-	251,7	8,7	279,9



3.7 Капитальные вложения и ремонт объектов культуры тыс.руб.

Наименование объекта	Местонахождение	Срок сдачи объекта (месяц, год)	Строительство			Реконструкция			Ремонт		
			Об- ласт- ной бюд- жет	Муни- ципа- литет	Другие источ- ники	Об- ласт- ной бюд- жет	Муни- ци пали- тет	Другие источ- ники	Об- ласт- ной бюд- жет	Муници- палитет	Другие источ- ники
2009 год											
Центральная районная библиотека	г.Соль-Илецк	де- кабрь 2009								1502,2	
Итого: 1502,2											
2010 год											
Библиотека «Горняк»	Г. Соль-Илецк,	-	-	-	-	-	-	-	-	150	-
Библиотека им. Ленина	Г. Соль-Илецк,									150	
Итого: 300											
2011 год											
2012 год											

4. МУЗЕИ

4.1 Сведения по музеям в целом

Наименование показателя	Годы					Соотношение (%)	
	2006	2007	2008	2009	2010	2010/2006	2010/2009
1	2	3	4	5	6	7	8
Население, тыс. чел.				53,8	53,5		99,4
Число музеев				1	1		100
из них филиалов				-	-		-
Общая площадь территории музеев(га)			0,5	0,5	0,5		100
Общая площадь помещений музеев, (кв.м.) их неё			0,47	0,47	0,47		100
экспозиционно-выставочная			0,29	0,29	0,29		100
под хранение фондов			0,25	0,25	0,25		100
Число строений, из них			1	1	1		100
в оперативном управлении			1	1	1		100
арендованные			-	-	-		-
требующие капитального ре-			-	-	-		-

монта							
аварийные			-	-	-		-

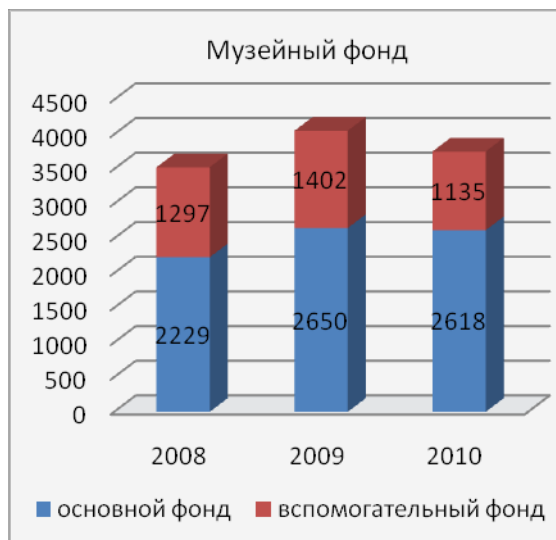
4.2 Число музеев. Фонды. Информатизация

Годы	Му- зей	Фи- лиал	Общий музей- ный фонд	из него число предметов		информатизация		
				основного фонда	отреста- врировано	число музей- ных предме- тов внесенных в электрон- ный каталог	музеи, имеющие в нали- чии	
							электрон- ную почту	доступ в интернет
1	2	3	4	5	6	7	8	9
2008	1	-	3198	2229	-	-	1	1
2009	1	-	4052	2650	-	-	1	1
2010	1	-	3753	2618	-	-	1	1

4.3 Краткая характеристика фондов музеев

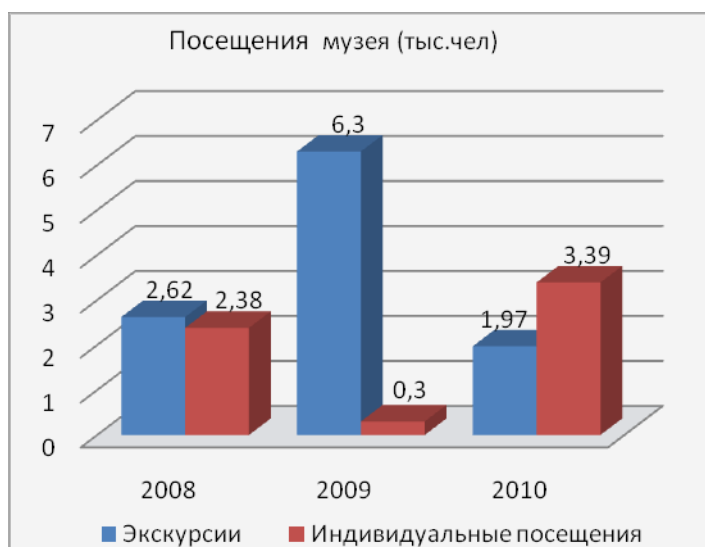
Наименование показателя		Общий му- зейный фонд	в том числе			Отреставрирова- но из общего музейного фонда
			число предметов основного фонда	из них экспо- нировалось в течении от- четного пе- риода	число пред- метов научно вспомога- тельного фонда	
1		2	3	4	5	6
Всего, в т.ч	2008	3198	2229	395	994	
	2009	4052	2650	560	1402	-
	2010	3753	2618	775	1135	
1		2	3	4	5	6
живопись	2008	5	5	3		
	2009	7	7	3		
	2010	7	7	3		
графика	2008	2	2			
	2009	-	-			
	2010	-	-			
скульптура	2008	6	6	4		
	2009	4	4	-		
	2010	7	7	7		
изделия прикладного искусства	2008	52	52	18		
	2009	18	18	8		
	2010	29	29	17		
предметы нумизматики	2008	242	212		41	
	2009	246	205	57	41	
	2010	246	205	57	41	
предметы археологии	2008	17	17			
	2009	12	12	12		
	2010	13	13	13		
предметы этнографии	2008	154	154	99		
	2009	198	198	109		
	2010	203	203	115		
оружие	2008	249	249	-		
	2009	47	47	-		
	2010	256	256	25		
документы, редкие книги	2008	148	148	18		
	2009	253	206	19	47	
	2010	256	209	20	47	
предметы естественно-научной коллекции	2008	97	97	46		
	2009	99	99	66		
	2010	106	106	67		

предметы истории техники	2008	45	45	24		
	2009	99	99	66		
	2010	106	106	67		
прочие	2008	2181	1217	74	964	
	2009	3185	1871	268	1314	
	2010	2594	1547	431	1047	



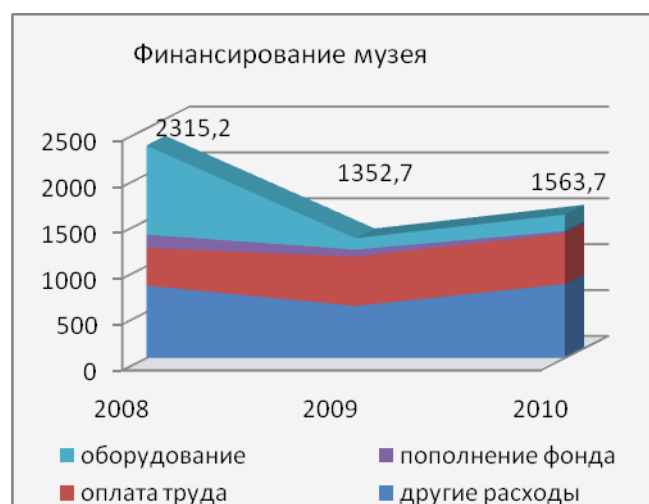
4.4 Просветительская работа

Наименование показателя	Годы					Соотношение (%)	
	2006	2007	2008	2009	2010	2010/2006	2010/2009
1	2	3	4	5	6	7	8
Общее число посетителей (тыс. чел.), в т.ч			5,0	6,6	5,36		81,2
индивидуальных			2,62	0,30	3,39		1130
экскурсионных			2,38	6,3	1,97		31,3
Число экскурсий			119	458	247		53,9
Число лекций			13	65	2		3,1
% экскурсионного обслуживания			47,6	95	36		37,9



4.5 Персонал

Наименование показателя	Годы					Соотношение (%)	
	2006	2007	2008	2009	2010	2010/2006	2010/2009
1	2	3	4	5	6	7	8
Численность работников, всего			11	11	9		81,8
из них научные сотрудники и экскурсоводы имеют	X	X	X	X	X	X	X
высшее образование			4	3	4		133,3
среднее специальное образование					1		
Численность работников имеющих:	X	X	X	X	X	X	X
- почетные звания («Народный» «Заслуженный»)			-	-	-		
- государственные (правительственные, ведомственные) награды			-	-	-		
Штатное расписание			12	11	9		81,8
из него фактически работающие			11	11	9		81,8
из числа штатных работников имеют стаж	X	X	X	X	X	X	X
от 3 до 6 лет					2		
от 6 до 10 лет					-		
свыше 10 лет					-		



4.6 Поступление финансовых средств

	Поступило за год	бюджетное финансирование					от предпринимательской и иной, приносящей доход деятельности				сдача имущества в аренду
		всего	из них				всего	в том числе			
			на оплату труда	на капитальный ремонт	на пополнение фонда	на приобретение оборудования		от основных видов уставной деятельности	от предпринимательской деятельности	от благотворительности и целевые	
1	2	3	4	5	6	7	8	9	10	11	12
2008	2315,2	2228,6	408,8	-	145,4	971,7	86,6	-	76,6	10	-
2009	1352,7	1235,3	537,9	-	72,3	89,6	117,4	-	113,6	3,8	-
2010	1563,7	1442,3	549,9		25,5	180,3	121,4		116,5	4,9	
Соотношение 2010/2009(%)	115,6	116,8	102,2	-	35,3	201,2	103,4	-	102,6	128,9	-

4.7 Использование финансовых средств

	Израсходо- вано за год	из них							
		на оплату труда			На капитальный ре- монт и реставрацию		На приобретение оборудования		На пополне- ние фонда музеев
		всего	средняя зара- ботная плата	оплата тру- да из соб- ственных средств	всего	в т.ч. из собствен- ных средств	всего	в т.ч. из собствен- ных средств	
1	2	3	4	5	6	7	8	9	10
2008	2315,2	417,5	3,1	8,7	-	-	971,7	6,3	145,4
2009	1352,7	549,4	5,1	11,5	-	-	125,3	35,7	75,5
2010	1563,7	576,4	5,4	26,5	-	-	181,1	0,8	25,5
Соотношение 2010/2009 (%)	115,6	104,9	105,9	230,4	-	-	144,5	2,2	33,8

4.8 Капитальные вложения и ремонт объектов культуры

Наименование объекта	Местонахождение	Срок сдачи объекта	Строительство			Реконструкция			Ремонт		
			Областной бюджет	Муниципалитет	Другие источники	Областной бюджет	Муниципалитет	Другие источники	Областной бюджет	Муниципалитет	Другие источники
2009 год											
2010 год											
2011 год											
2012 год											

5. КУЛЬТУРНО-ДОСУГОВЫЕ УЧРЕЖДЕНИЯ

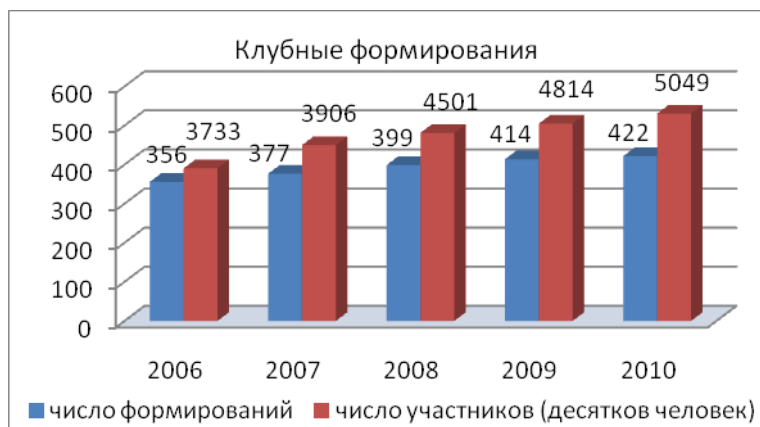
5.1 Учреждения клубного типа

Наименование показателя	Годы					Соотношение (%)	
	2006	2007	2008	2009	2010	2010/2006	2010/2009
1	2	3	4	5	6	7	8
Число учреждений культурно-досугового типа	41	41	42	42	42	102,4	100
Число зрительных залов	39	39	39	39	38	97,4	97,4
Число посадочных мест, тыс. ед.	7,5	7,5	7,4	7,4	7,8	104	105,4
Число клубных формирований	356	377	399	414	422	118,5	101,9
Число культурно-досуговых меро- приятий, тыс. ед.	5,4	5,6	5,6	6,7	5,7	105,5	85
Численность работников, всего	226	219	222	237	242	107	102

5.2 Культурно-досуговая деятельность.

Специалисты культурно-досугового профиля

	Число клуб- ных формиро- ваний	Число участни- ков в формиро- ваниях	Мероприятия на платной основе		Число специалистов культурно-досугового профиля
			Всего меропр- ятий	Посетителей на них, тыс. чел.	
1	2	3	4	5	6
2006	356	3906	1405	42,8	127
2007	377	4501	1502	32,1	120
2008	399	4814	1400	32,1	143
2009	414	5049	1137	48,4	157
2010	422	5309	753	20753	165

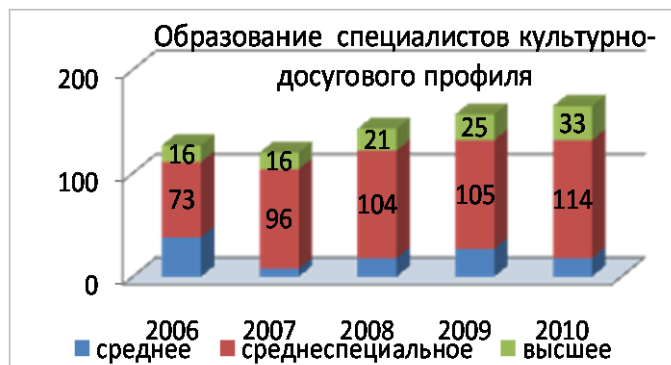


5.3 Материально-техническая база в целом

	Число учреждений культурно-досугового типа	Среднее число жителей на одно учреждение	Число зданий	из них		% зданий в удовлетворительном состоянии	Среднее число посадочных мест на одно учреждение	Число кино-видео установок
				требуют капитального ремонта	аварийные			
1	2	3	4	5	6	7	8	9
2006	41	1349	39	12	5	56,4	183	-
2007	41	1320	39	16	9	35,9	183	-
2008	42	1288	39	16	6	43,6	176	-
2009	42	1281	40	15	6	47,5	176	-
2010	42	1281	40	11	5	60	185	-

5.4 Персонал

Наименование показателя	Годы					Соотношение (%)	
	2006	2007	2008	2009	2010	2010/2006	2010/2009
1	2	3	4	5	6	7	8
Численность работников, всего	226	219	222	237	242	107	102
в.т.ч. штатных	196	184	188	202	225	114,7	111,3
специалисты культурно-досугового профиля, всего из них имеют	127	120	143	157	165	129,9	105
высшее образование	16	16	21	25	33	206,2	132
% специалистов с высшим образованием	12,6	13,3	14,7	15,9	20	158,7	125,7
среднее специальное образование	73	96	104	105	114	156,1	108
% специалистов со среднеспециальным образованием	57,5	80,0	72,7	66,9	69	120	103
Численность работников, имеющих:	X	X	X	X	X	X	X
- почетные звания («Народный» «Заслуженный»)	1	1	2	2	1	100	50
- государственные (правительственные, ведомственные) награды	-	-	-	-	3	-	-
Среднее число специалистов культурно-досугового профиля на одно клубное учреждение	3,1	2,9	3,4	3,7	3,9	125,8	105,4
Среднее число формирований на одного специалиста	2,8	3,1	2,8	2,6	2,5	89,2	96,1



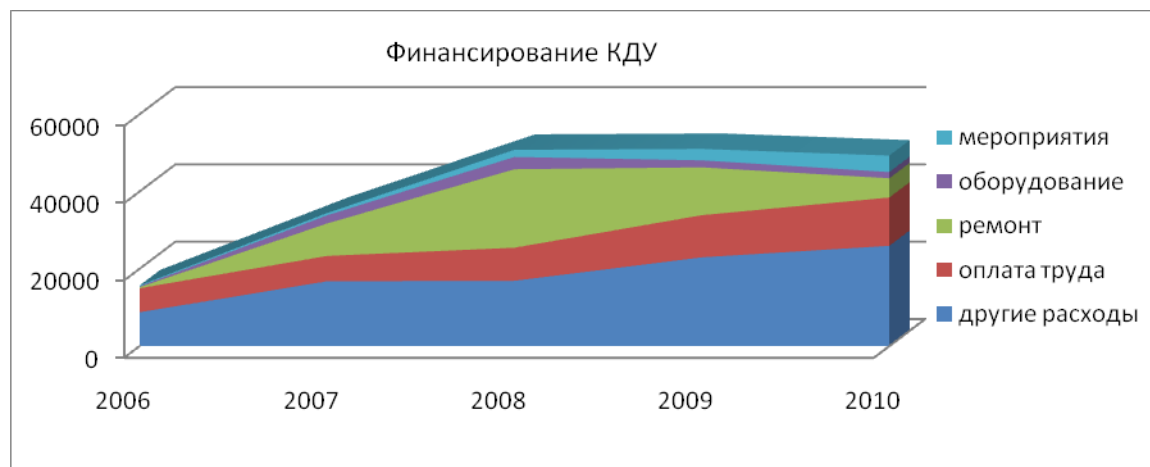
5.5 Поступление финансовых средств

	Поступи- ло за год	бюджетное финансирование					от предпринимательской и иной, при- носящей доход деятельности				от сда- чи в аре- нду
		всего	из них				всего	в том числе			
			на оплату труда	капи- тальный ремонт и рестав- рацию	на при- обрете- ние обору- дования	На соци- ально- значи- мые меропри- ятия		от ос- новных видов уставной деятель- ность	от пред- прини- матель- ской дея- тель- ность	от бла- готоври- тельности и целевые	
1	2	3	4	5	6	7	8	9	10	11	12
2006	15687	15221	6186	290	194		466	-	463	3	-
2007	34426	33965	6555	8399	2116		461	-	401	60	-
2008	50792	50230	8491	13384	3103		562	-	493	69	-
2009	49228,1	48216,8	10812,6	9880,2	1724,9		1011,3	-	493,6	517,7	-
2010	49296,9	48580,2	12501,2	4985,2	1603,7	4264,2	716,7	-	363,1	353,6	
Соотноше- ние 2010/ 2006 (%)	314,3	319,2	202,1	1719	826,6		153,8	-	78,4	11786 ,7	
Соотноше- ние 2010/ 2009 (%)	102,2	100,8	115,6	50,5	93		70,9	-	73,6	68,3	

В том числе по областной «Программе поддержки учреждений культуры и учреждений дополнительного художественного образования районов и городов области на 2009-2011 годы» -147,3 тыс.руб (45,7-костюмы, 48,8-малый комплект звукоусилительной аппаратуры, 52,8-для города -оргтехника и муз аппаратура);

5.6 Использование финансовых средств

	Израсходовано за год (тыс. руб.)	из них							
		на оплату труда			На капитальный ремонт и реставрацию		На приобретение оборудования		На социально-значимые мероприятия
		всего	средняя заработная плата	оплата труда из собств.средств	всего	в т.ч. из собственных средств	всего	в т.ч. из собственных средств	
1	2	3	4	5	6	7	8	9	10
2006	15687	6212	2,8	26	290	-	215	21	222
2007	34426	6555	3,1	-	8399	-	2116	61	597
2008	50792	8552	3,9	61	20319	-	3171	67	1852
2009	49228,1	10907,6	5,1	95	12378,2	-	1816,6	91,7	2960
2010	49296,9	12517,2	5,9	16	6085,2	-	1810,9	59,9	4745,2
Соотношение 2010/2006 (%)	314,3	201,5	210,7	61,5	2098,3	-	842,3	285,2	2137,5
Соотношение 2010/2009(%)	100,2	114,8	115,7	16,8	49,2	-	99,7	65,3	160,3



5.7 Капитальные вложения и ремонт объектов культуры

тыс.руб.											
Наименование объекта	Местонахождение	Срок сдачи объекта	Строительство			Реконструкция			Ремонт		
			Об- ласт- ной бюд- жет	Му- ници- палитет	Дру- гие ис- точ- ники	Об- ласт- ной бюд- жет	Му- ници палитет	Дру- гие ис- точ- ники	Об- ласт- ной бюд- жет	Муни- ципа- литет	Дру- гие ис- точ- ники
1	2	3	4	5	6	7	8	9	10	11	12
2010 год											
Клуб им. Ленина	г.Соль-Илецк									500	
Клуб «Горняк»	г.Соль-Илецк									800	
Клуб Мирный	п.Мирный									200	
Линёвский СДК	С.Линёвка								1100	138	
Буранный СДК	С.Буранное									380	
Изобильный СДК	С.Изобильное									1293,5	
Покровский СДК	С.Покровка									425,7	
									1100	3737,2	
2011 год											
2012 год											

В Соль-Илецком районе 2 органа управления культурой - отдел культуры администрации муниципального образования Соль-Илецкий район и отдел культуры администрации муниципального образования городское поселение город Соль-Илецк.

В районе работают 422 клубных формирований (в 2009г. было 366), в которых занимается 5309 человек (в 2009г. - 4403). По сравнению с предыдущим годом в 2010 году число клубных формирований увеличилось на 56, количество участников в них - на 906 человек. Тринадцать творческих коллективов имеют почетное звание "народный". Народные коллективы были представлены на фестивалях и конкурсах:

1) Народный танцевальный ансамбль «Грация» РДК, руководитель Е.Н.Этманова (26 человек). Гала – концерт «Обильный край, благословенный!» - диплом (2010г.), VII Международный фестиваль – конкурс детского и юношеского творчества «Европа + Азия» - диплом лауреата III степени в номинации «Народный танец» (2010г.), грамота Государственного управления делами Президента Украины и Национального культурного центра Украины в Москве «За внесение в сбережения и популяризацию украинской культуры на территории Российской Федерации (2010г.), Благодарность председателя Законодательного собрания Оренбургской области (2010г.)

2) Народный театр моды «Жемчуг» РДК, руководитель Т.П. Салахутдинова (51 человек). Межрегиональный фестиваль детских театров моды «Стиль» - диплом II степени в номинации «Костюм – художественная идея» (2010г.), диплом II степени в номинации «Этностиль» (2010г.), Зональный межрегиональный фестиваль «На Николаевской -2010» - грамота за I место в номинации «Театр мод» (2010г.)

3) Народный казачий фольклорный ансамбль «Благодать» Григорьевского СДК, руководитель Е.В. Сарычева (8 человек). Конкурс-фестиваль детских хоровых коллективов русской песни и фольклорных ансамблей Центрального Оренбуржья – диплом лауреата II степени (2010г.), областной фестиваль народного творчества «Салют, Победа!» - диплом «За сохранение и развитие народного жанра» (2010г.)

4) Народный ансамбль «Родные напевы» РДК, руководитель В.И.Павелко (7 человек). Диплом Министерства культуры, общественных и внешних связей Оренбургской области, государственного учреждения культуры «Областной методический центр народного творчества «За исполнение произведений Оренбургских композиторов, вошедших в сборник «Мелодии степного края» (2010г.)

5) Народный татарский ансамбль «Мирас» Линецкого СДК, руководитель Р.М. Бикитеев (14 человек) - «Областной праздник «Сабантуй» - Благодарственное письмо за творческое мастерство и профессионализм, и активное участие (2010г.)

6) Народный ансамбль «Сударушка» Ветлянского СДК, руководитель В.Н. Беляков (12 человек). Областной фестиваль народного творчества «Салют, Победа!» - диплом участника.

7) Народный казачий ансамбль «Истоки» Григорьевского СДК, руководитель О.П.Байбакова (8 человек) - X межрегиональный фестиваль казачьей культуры «Оренбург – форпост России» - диплом «За высокий исполнительский уровень, творческие достижения в сохранении, развитии и пропаганде традиционной культуры казаков» (2010г.), грамота Оренбургского войскового казачьего общества «За значительный вклад в становление оренбургского казачества, привитию молодежи культурных, духовных традиций казачества и активное участие в X межрегиональном фестивале казачьей культуры «Оренбург – форпост России» (2010г.)

8) Народный оркестр русских народных инструментов РДК, руководитель С.А.Баликова (25 человек). Областной зональный фестиваль народного творчества «Салют, Победа!» - диплом «За творческие достижения в области инструментального жанра» (2010г.)

9) Народный ансамбль танца «Каруселька» РДК, руководитель Н.А. Бахматова. Областной зональный фестиваль народного творчества «Салют, Победа!» - диплом.

10) Народный фотоклуб «Кристалл» (клуб «Горняк»). Руководитель О.Грачев принял участие в выставках, посвященных 30-летию творческой деятельности: в областном музее изобразительных искусств г. Оренбурга, в офисе компании «Рона».

11) Народный ансамбль «Гармония», руководитель Заслуженный работник культуры РФ А.Ильин. Всероссийский фестиваль вокального пения памяти русской певицы Надежды Плевицкой в г. Курске - диплом и приглашение принять участие в вокальном конкурсе им. Н.Плевицкой в 2011 году. Солистка ансамбля «Гармония» Т.Неверова участвовала в областном фестивале «Венок дружбы», в фестивале украинской культуры в г. Киеве.

Муниципальный ансамбль «Классика» и солистка ансамбля «Гармония» Л. Лейхман приняли участие в областном празднике – День работников культуры, где все лучшие коллективы Оренбуржья продемонстрировали свое мастерство на большой сцене.

В рамках празднования 256-летия города Соль-Илецка руководитель народного коллектива Олег Грачев удостоился высокого звания Почетный гражданин города. В 2010 году состоялись выборы в местные органы самоуправления, в которых приняли участия и 3 работника культуры, большее количество голосов из них набрал О.В. Грачев, который вошел в состав Совета депутатов МО городское поселение г. Соль-Илецк.

Муниципальный ансамбль «Гармония» 23 апреля принял участие в мероприятии посвященном Дню казахского кино, проходившем в городе Соль-Илецке.

В мае Марина Косарева солистка детского ансамбля «Сюрприз» участвовала в фестивале детского творчества «Наследники Великой Победы» в городе Оренбурге. В июне детский ансамбль «Сюрприз», солистка ансамбля Марина Косарева и солистка детского ансамбля «Капелька» Лиза Колпакова стали победителями детского фестиваля «Жемчужина Крыма - 2010».

Группа спортивного танца «Атлант», руководители Л.Моор, В.Гылка, приняла участие на фестивале по степ аэробике в городе Оренбурге, заняла 1 место, заявила о себе на всероссийских соревнованиях в Самаре, а в декабре на областных соревнованиях проходивших в спорткомплексе «Оренбуржье» по степ – аэробике команда «Атлант» заняла вновь первое место.

Творческие коллективы города приняли участие в областной ярмарке товаропроизводителей проходившей в национальной деревне.

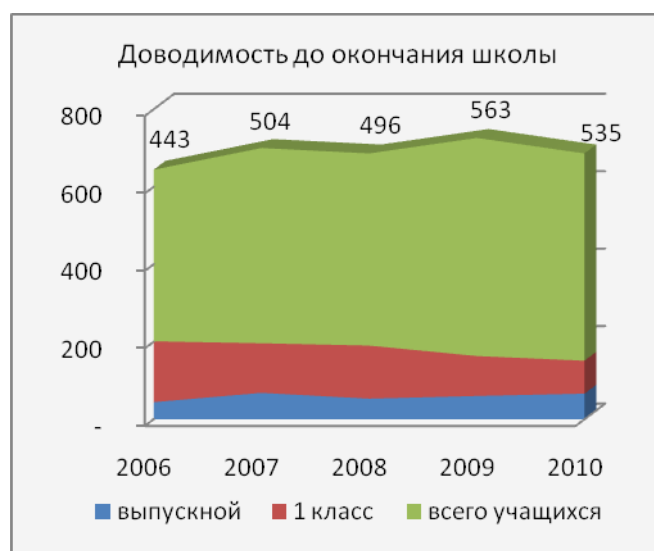
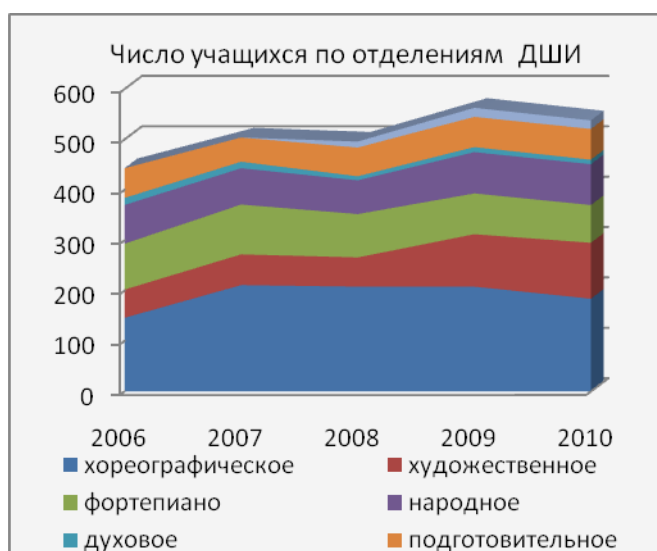
Муниципальный ансамбль «Классика» принял участие в открытии районной модельной библиотеки. В течение года муниципальный ансамбль «Гармония» провел ряд выездных концертов по СДК.

Народный театр «Русский дом» в течение года так же объехал СДК со спектаклем «Приключение Чипполлино». В течении года шла подготовка спектакля «Очень простая история» по пьесе М.Ладо, премьера состоится в январе 2011 года, а в декабре 2010 данный спектакль был продемонстрирован на подтверждении звания народный коллектив.

6. ДЕТСКИЕ ШКОЛЫ ИСКУССТВ

6.1 Общие сведения о деятельности ДШИ

Наименование показателя	Годы					Соотношение (%)	
	2006	2007	2008	2009	2010	2010/2006	2010/2009
1	2	3	4	5	6	7	8
Число школ- детских школ искусств	1	1	1	1	1	100	100
Число учащихся, в т.ч. обучаются на отделениях:	443	504	496	563	535		
фортепианном	91	99	86	81	75		
народных инструментов	77	72	67	82	78		
духовых и ударных инструментов	14	13	8	10	9		
хоровом	-	-	12	18	17		
художественном	56	61	58	104	111		
хореографическом	146	211	208	208	184		
подготовительном	59	48	57	60	61		



6.2 Число школ. Характеристика помещений

	Общее	из них	Число школ на	Число учебных	Площадь помещений, кв.м.
--	-------	--------	---------------	---------------	--------------------------

	число школ	требуют капитального ремонта	аварийные	работают в арендованных помещениях	10 тыс. детского населения	комнат	всего	учебных помещений
1	2	3	4	5	6	7	8	9
2006	1	1	-	-	1,2	34	959,2	627,8
2007	1	1	-	-	1,2	34	959,2	627,8
2008	1	1	-	-	1,3	34	959,2	750
2009	1	1	-	-	1,3	34	959,2	750
2010	1	1	-	-	1,3	34	959,2	750

6.3 Население. Учащиеся. Преподаватели

Наименование показателя	Годы					Соотношение (%)	
	2006	2007	2008	2009	2010	2010/2006	2010/2009
1	2	3	4	5	6	7	8
Детское население от 7 до 15 лет	8634	8124	7694	5995	6006		
Число учащихся , из них	443	504	496	563	535		
принято в первый класс	157	128	136	103	85		
в выпускных классах	44	68	53	60	66		
Число преподавателей , из них имеют	38	36	37	36	36	94,7	100
высшее специальное образование	5	6	8	10	10	200	100
среднее специальное образование	33	30	29	26	26	78,7	100
Численность работников имеющих:	X	X	X	X	X	X	X
- почетные звания	-	-	-	-	-	-	-
- государственные награды	-	-	-	-	-	-	-
Среднее число учащихся в одной школе	443	504	496	563	535		
% охвата детского населения работой школ	5,6	5,7	6,5	9,4	8,9	158,9	94,7

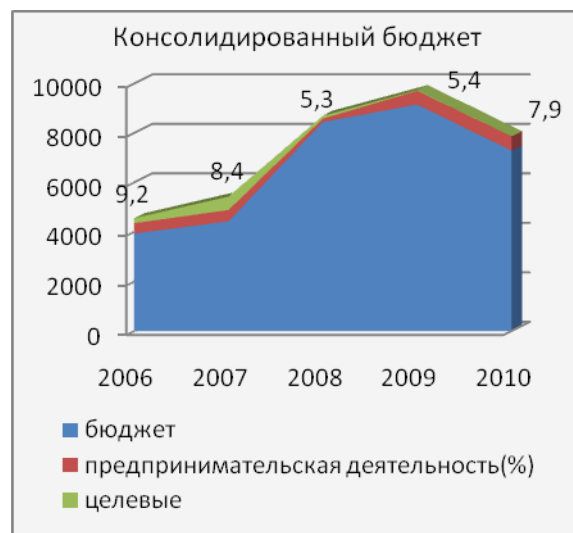
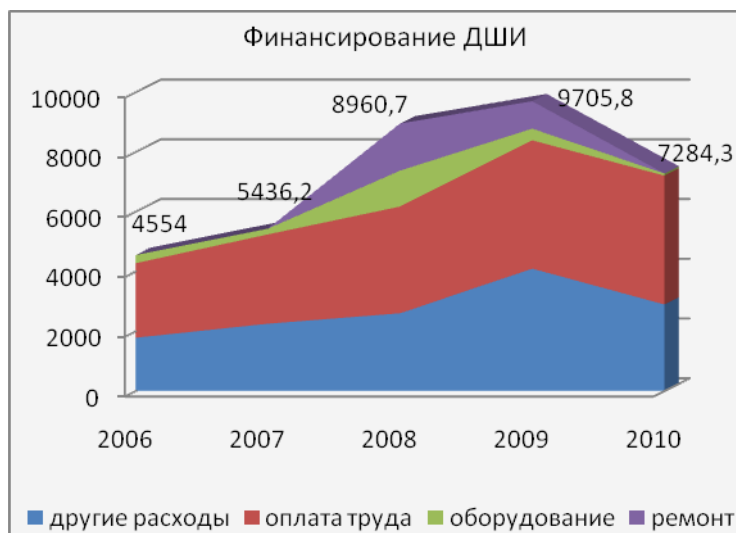
6.4 Поступление финансовых средств

	Посту- пило за год	бюджетное финансирование				от предпринимательской и иной, прино- сящей доход деятельности				от сда- чи иму- ще- ства в арен ду
		всего	из них			всего	в том числе			
			на опла- ту труда	на капи- тальный ремонт	приоб- рете- ние обору- дования, муз.инст- румент		от ос- новных видов уставной деятель- ности	от пред- при- ма- тельст- вой дея- тельно- сти	от бла- готво- ри- тель- ности и целе- вые	
1	2	3	4	5	6	7	8	9	10	11
2006	4554	3935,1	2426,8	-	211,7	618,9	-	419,6	199,3	-
2007	5436,2	4432,5	2903,9	-	117,3	1003,7	-	456,8	546,9	
2008	8960,7	8442,9	3473	1579,4	1193	517,8	-	475,8	42	-
2009	9705,8	9151,5	4177	917,8	317,9	554,3	-	531,4	22,9	-
2010	7284,3	6702,9	4125,3	-	95,1	581,4	-	581,4	-	-
Соотноше- ние 2010/ 2006 (%)	160	170,3	170	-	13,5	93,9	-	138,6	-	-
Соотноше- ние 2010/ 2009 (%)	75,1	73,2	98,8	-	9	104,9	-	109,4	-	



6.5 Использование финансовых средств

	израсходовано за год	из них							
		на оплату труда			на капитальный ремонт		на приобретение оборудования		на приобретение музыкальных инструментов
		всего	средняя заработная плата	оплата труда из собственных средств	всего	из собственных средств	всего	из собственных средств	
1	2	3	4	5	6	7	8	9	10
2006	4554	2496,1	4,4	69,3	-	-	275,5	63,8	-
2007	5436,2	2991,9	5,3	88			192	74,7	-
2008	8960,7	3574,8	6,3	101,8	1579,4	-	1204,3	11,3	-
2009	9705,8	4298,8	7,8	121,8	917,8	-	391,6	73,7	-
2010	7284,3	4314,5	7,8	189,2	-	-	73,1	44,5	66,5
Соотношение 2009/ 2005(%)									
Соотношение 2009/ 2008 (%)									



6.6 Капитальные вложения и ремонт объектов культуры

Наименование объекта	Местонахождение	Срок сдачи объекта (месяц, год)	Строительство			Реконструкция			Ремонт		
			Областной бюджет	Муниципалитет	Другие источники	Областной бюджет	Муниципалитет	Другие источники	Областной бюджет	Муниципалитет	Другие источники

			жет		ники	жет		ники	жет		ники
2009 год											
Детская школа искусств		август 2009								917,8	
2010 год											
2011 год											
2012 год											

7. ОБЪЕКТЫ КУЛЬТУРНОГО НАСЛЕДИЯ

№ п/п	Объекты культурного наследия	Объекты архитектуры, истории и монументального искусства		Объекты археологического наследия	
		Всего	Из них требуют реставрации	Всего	Из них в аварийном состоянии
1	Федерального значения				
2	Регионального значения				
3	Местного значения	31	31	75	-
4	Выявленные				

8. ПРАВОВАЯ БАЗА

В своей деятельности отдел культуры администрации муниципального образования Соль-Илецкий район руководствовался законами и нормативно-правовыми документами в сфере культуры, принятыми правительством и государственной думой Российской Федерации, правительством и законодательным собранием Оренбургской области, а также законодательными и нормативно-правовыми документами, принятыми в Соль-Илецком районе:

№	Наименование документа	Дата, №	Кем принят	Краткое содержание
1.	Решение Совета депутатов «Об утверждении Положения об администрации Соль-Илецкого района и ее структурных подразделениях, комитетах и отделах».	27.04.06 г. № 64	Советом депутатов Соль-Илецкого района	Структура, права, обязанности, направления деятельности районного отдела культуры района
2.	Решение Совета депутатов «О программе Патриотическое воспитание граждан на 2006-2010гг.»	26.09.06 г. № 93	Советом депутатов Соль-Илецкого района	Программа патриотического воспитания граждан района в 2006-2010 гг.
3.	Решение Совета депутатов «О принятии части полномочий администраций муниципальных образований сельских поселений района»	16.11.06 г. № 108	Советом депутатов Соль-Илецкого района	О принятии учреждениями культуры части полномочий администраций сельских поселений района в сфере культуры
4.	Соглашения между администрацией района и администрациями сельских поселений о передаче осуществления части полномочий.	декабрь, 2006 г.	Администрацией района и администрации сельских поселений	О передаче осуществления части полномочий по деятельности учреждений культуры сельских поселений.
5.	Положение о платных услугах в библиотеках МУК «МЦБС»	1.12.06 г.	Отделом культуры Соль-Илецкого района	О платных услугах библиотек
6.	Распоряжение «О закреплении на праве оперативного управления объектов имущества муниципальной	28.05.07 г. № 697-р	Администрацией Соль-Илецкого района	О закреплении на праве оперативного управления объектов имущества муниципальной соб-

	собственности за отделом культуры администрации района и муниципальными учреждениями культуры»			ственности за муниципальными учреждениями культуры
7.	Распоряжение «О назначении ответственных по реализации Федерального закона № 94 от 21.07.2005 г. «О размещении заказов на поставку товаров, выполнение работ, оказание услуг для государственных и муниципальных нужд».	30.01.08г. № 157-р	Администрацией Соль-Илецкого района	О реализации Федерального закона № 94–ФЗ от 21.07.2005 г. «О размещении заказов на поставку товаров, выполнение работ, оказание услуг для государственных и муниципальных нужд»
8.	Распоряжение «Об установлении цен на билеты в Краеведческий музей Соль-Илецкого района	20.06.08г. № 1086-р	Администрацией Соль-Илецкого района	Устанавливает размер цен на входные билеты для посетителей краеведческого музея.
9.	Решение Совета депутатов «О внесении изменений в структуру МО-Соль – Илецкий район»	15.08.08 г. № 246	Советом депутатов Соль-Илецкого района	О введении ставки ведущего специалиста в отдел культуры администрации района
10.	Распоряжение «Об изменении в штатном расписании администрации МО Соль – Илецкий район»	23.10.08 г. № 1776-р	Администрацией Соль-Илецкого района	О введении ставки ведущего специалиста в штат отдела культуры.
11.	Распоряжение «Об итогах проверки соблюдения требований по надлежащей эксплуатации зданий и сооружений в территории МО городского и сельских поселений района и мерах по устранению выявленных недостатков»	11.11.08 г. № 1875-р	Администрацией Соль-Илецкого района	Анализ итогов проверки соблюдения требований по эксплуатации зданий учреждений культуры в территориях МО сельских поселений района и мерах по устранению выявленных недостатков.
12.	Распоряжение «Об увеличении фонда оплаты труда работников районных муниципальных учреждений Соль-Илецкого района	2.12.08 г. № 2004-р	Администрацией Соль-Илецкого района	Об увеличении с 1.01.2009 г. на 15% фонда оплаты труда работников муниципальных учреждений района
13.	Распоряжение «О введении системы оплаты труда работников районных муниципальных учреждений Соль-Илецкого района»	10.12.08 г. № 2048-р	Администрацией Соль-Илецкого района	О введении с 1.04.09 г. новой системы оплаты труда для работников районных муниципальных учреждений.
14.	Приказ «Об утверждении положений об оплате труда»	18.03.2009 г. №18	Отделом культуры Соль-Илецкого района	О введении с 1.04.09 г. новой системы оплаты труда для работников районных муниципальных учреждений
15.	Распоряжение «Об утверждении методики формирования районного бюджета на 2010 год и на плановый период 2011 и 2012 годов»	03.11.09 №1737-р	Администрацией Соль-Илецкого района	Формирование районного бюджета на 2010 год, в т.ч. увеличение фонда оплаты труда работников культуры на 15%
16.	Распоряжение «Об утверждении Положения об организации культурно-массовых и спортивных мероприятий на территории Соль-Илецкого района»	18.12.09г. №2097-р	Администрацией Соль-Илецкого района	Об организации культурно-массовых и спортивных мероприятий на территории Соль-Илецкого района
17.	Распоряжение «Об изменении платы за обучение в МОУ ДОД «Детская школа искусств»	20.07.10г. № 1594-р	Администрацией Соль-Илецкого района	Устанавливает размер платы и льготы для учащихся детской школы искусств.
18.	Распоряжение «Об организации отдыха, оздоровления и занятости детей и подростков Соль-Илецкого района в 2010 году»	19.04.10 г. № 718-р	Администрацией Соль-Илецкого района	Об организации отдыха, оздоровления и занятости детей и подростков Соль-Илецкого района
19.	Распоряжение «Об утверждении административных регламентов по переходу на оказание муниципальных услуг в электронном виде ор-	24.11.10 г. № 55-р	Администрацией Соль-Илецкого района	Об утверждении административных регламентов

	ганами местного самоуправления и муниципальными учреждениями Соль-Илецкого района»			
--	--	--	--	--

В своей деятельности отдел культуры администрации муниципального образования городское поселение г. Соль-Илецк, муниципальное учреждение «Информационный культурно-досуговый центр» руководствуется следующими документами.

- Федеральным законом от 06.10.2003 № 131-ФЗ «Об общих принципах организации местного самоуправления в Российской Федерации»;

- Федеральным законом от 09.10.1992 № 3612-1 «Основы законодательства Российской Федерации о культуре»;

- Конституцией РФ, Федеральными законами и Законами Оренбургской области регулирующие развитие сферы культуры,

- Федеральным законом от 29.12.1994 № 78 –ФЗ «О библиотечном деле»;

- Федеральным законом от 27.07.2006 № 149 –ФЗ «Об информации, информационных технологиях и о защите информации»;

- Постановлением Правительства Российской Федерации от 08.12.2005 г. № 740 «О Федеральной целевой программе «Культура России (2006-2010 годы)»;

- Законом Оренбургской области «О библиотечном деле в Оренбургской области» от 30.12.05г. № 2892/517; 3.03.06г. №3129/545, в редакции Закона от 2.07.08г. №2269/453-I-ОЗ;

- Законом Оренбургской области «О культурной деятельности в Оренбургской области» от 4.07.2005 № 2352/428-III-ОЗ;

- Законом Оренбургской области «Об областной программе «Культура Оренбуржья на 2008-2010 годы» от 13.09.2007г №1495/320-IV-ОЗ;

- Уставом МО городское поселение г. Соль – Илецк;

- Муниципальной программой «Развитие сферы культуры в городе Соль-Илецке на 2007 – 2010 год», утверждённая Решением № 84 от 27.12.2006 г. Совета депутатов муниципального образования городское поселение г. Соль-Илецк;

- Положением об отделе культуры администрации муниципального образования городское поселение г. Соль-Илецк,

- Уставом муниципального учреждения культуры «Информационный культурно - досуговый центр» МО городское поселение г. Соль-Илецк,

- Положением «Об организации библиотечного обслуживания населения, комплектования и обеспечения сохранности библиотечных фондов библиотек на территории муниципального образования городское поселение г. Соль – Илецк», утверждённое Решением № 166 от 24.07.2007 г. Совета депутатов муниципального образования городское поселение г. Соль-Илецк;

- Положением “О создании условий для развития местного традиционного народного художественного творчества, участие в сохранении, возрождении и развитии народных художественных промыслов на территории муниципального образования городское поселение г. Соль – Илецк

- Положением “О создании условий для организации досуга и обеспечении жителей муниципального образования городское поселение г. Соль – Илецк, услугами учреждений ку Положение «О сохранении, использовании и популяризации объектов культурного наследия (памятников истории и культуры), находящихся в собственности МО городское поселение г. Соль - Илецк, охране объек-

тов культурного наследия местного значения, расположенных на территории городского поселения»

- Муниципальной программой «Повышение противопожарной безопасности в учреждениях культуры МУК «Информационный культурно-досуговый центр» МО городское поселение г. Соль-Илецк на 2008-2010 г.»,

- Положением «О порядке и условиях предоставления платных услуг, оказываемых населению учреждениями культуры (клубами и библиотеками) муниципального учреждения культуры «Информационный культурно - досуговый центр» МО городское поселение г. Соль – Илецк» МУК ИКДЦ, утвержденным распоряжением главы администрации МО городское поселение г. Соль – Илецк № 59р от 26.02.2009 г.

- Постановлениями главы администрации МО городское поселение г. Соль-Илецк другими.