



МИНИСТЕРСТВО КУЛЬТУРЫ, ОБЩЕСТВЕННЫХ И ВНЕШНИХ СВЯЗЕЙ ОРЕНБУРГСКОЙ ОБЛАСТИ

ПАСПОРТ КУЛЬТУРНОЙ ЖИЗНИ Соль-Илецкого района ОРЕНБУРГСКОЙ ОБЛАСТИ



2011 год

Оглавление

1. ОБЩАЯ ХАРАКТЕРИСТИКА ТЕРРИТОРИИ.....	3
2. ХАРАКТЕРИСТИКА СЕТИ КУЛЬТУРНЫХ УЧРЕЖДЕНИЙ.....	5
3. БИБЛИОТЕКИ.....	5
3.1 Сведения по библиотекам в целом.....	5
3.2 Движение библиотечного фонда.....	6
3.3 Работа с пользователями.....	6
3.4 Персонал библиотек.....	7
3.5 Поступление финансовых средств.....	8
3.6 Использование финансовых средств.....	8
3.7 Капитальные вложения и ремонт объектов культуры.....	8
4. МУЗЕИ.....	9
4.1 Сведения по музеям в целом.....	9
4.2 Число музеев. Фонды. Информатизация.....	9
4.3 Краткая характеристика фондов музеев.....	9
4.4 Просветительская работа.....	10
4.5 Персонал.....	11
4.6 Поступление финансовых средств.....	12
4.7 Использование финансовых средств.....	12
4.8 Капитальные вложения и ремонт объектов культуры.....	12
5. КУЛЬТУРНО-ДОСУГОВЫЕ УЧРЕЖДЕНИЯ.....	12
5.1 Учреждения клубного типа.....	13
5.2 Культурно-досуговая деятельность. Специалисты культурно-досугового профиля.....	14
5.3 Материально-техническая база в целом.....	14
5.4 Персонал.....	14
5.5 Поступление финансовых средств.....	15
5.6 Использование финансовых средств.....	16
5.7 Капитальные вложения и ремонт объектов культуры.....	16
6. ДЕТСКИЕ ШКОЛЫ ИСКУССТВ.....	17
6.1 Общие сведения о деятельности ДШИ.....	18
6.2 Число школ. Характеристика помещений.....	18
6.3 Население. Учащиеся. Преподаватели.....	18
6.4 Поступление финансовых средств.....	18
6.5 Использование финансовых средств.....	19
6.6 Капитальные вложения и ремонт объектов культуры.....	20
7. ОБЪЕКТЫ КУЛЬТУРНОГО НАСЛЕДИЯ.....	20
8. ПРАВОВАЯ БАЗА.....	20

1.ОБЩАЯ ХАРАКТЕРИСТИКА ТЕРРИТОРИИ



Соль-Илецкий район образован 30.05.1927 г. Его площадь составляет 5200 квадратных километров и включает 59 поселений:

№	поселения	муниципальное образование	расстояние до районного центра
1.	село Боевая Гора	Боевогорский сельсовет	18
2.	станция Маячная		25
3.	хутор Корольки		20
4.	хутор Роте Фане		23
5.	хутор Чкаловский		26
6.	разъезд 23 км		18
7.	село Бурное	Буранный сельсовет	47
8.	разъезд Базырово		59
9.	хутор Запальное		59
10.	село Ветлянка	Ветлянский сельсовет	20
11.	село Григорьевка	Григорьевский сельсовет	25
12.	деревня Возрождение		20
13.	посёлок Казанка		32
14.	станция Чашкан		27
15.	посёлок Чашкан		27
16.	разъезд 26 километр		18

17.	разъезд 27 километр		34
18.	село Дружба	Дружбинский сельсовет	35
19.	разъезд Розенберг		30
20.	село Изобильное	Изобильный сельсовет	40
21.	станция Цвиллинга		50
22.	село Кумакское	Кумакский сельсовет	20
23.	посёлок Маяжское	Красномаяжский сельсовет	35
24.	село Ащебутах		41
25.	село Елшанка		25
26.	посёлок Малопрудное		37
27.	посёлок Ракитное		43
28.	село Линёвка	Линевский сельсовет	90
29.	хутор Каблово		83
30.	разъезд Уютный		80
31.	село Михайловка	Михайловский сельсовет	51
32.	село Бежьевка		54
33.	село Смирновка		55
34.	село.Новоилецк	Новоилецкий сельсовет	70
35.	посёлок Крутые Горки		78
36.	разъезд Тираж		82
37.	село Первомайское	Первомайский сельсовет	22
38.	село Егинсай		29
39.	аул Талды- Кудук		42
40.	село Перовка	Перовский сельсовет	45
41.	село Мещеряковка		40
42.	село Покровка	Покровский сельсовет	59
43.	посёлок Шахтный	Пригородный сельсовет	9
44.	посёлок Дом Инвалидов		10
45.	село Саратовка	Саратовский сельсовет	10
46.	посёлок Кирпичный Завод		9
47.	станция Илецк Второй		8
48.	разъезд 24 километр		8,5
49.	разъезд Денной		13
50.	село Тамар-Уткуль	Тамар-Уткульский сельсовет	10
51.	село Троицк	Троицкий сельсовет	84
52.	село Ивановка		91
53.	село Трудовое	Трудовой сельсовет	15
54.	село Угольное	Угольный сельсовет	18
55.	село Сухоречка		19
56.	разъезд 25 километр		11
57.	поселок Дивнополье	Цвиллингский сельсовет	45
58.	поселок Земляное		54
59.	г.Соль-Илецк	ГП г.Соль-Илецк	0

Население - 53512 человек, в том числе сельское - 27172 человек. Административный центр - г.Соль-Илецк. Расстояние до областного центра- 77 км.

Глава района — Вдовкин Юрий Георгиевич.

2. ХАРАКТЕРИСТИКА СЕТИ КУЛЬТУРНЫХ УЧРЕЖДЕНИЙ

2.1 Сеть учреждений культуры и искусства

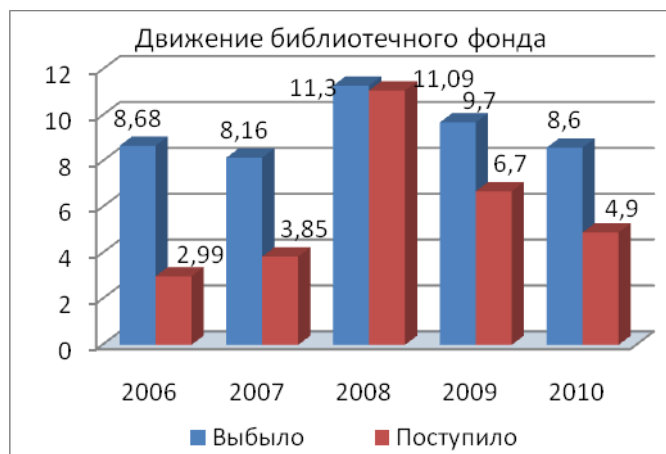
Вид учреждения культуры	Количество, всего по годам				
	2006	2007	2008	2009	2010
1	2	3	4	5	6
Библиотеки, в т.ч. детские	30 1	30 1	31 1	31 1	31 1
Музеи, в т.ч. «народные»	-	-	1	1	1
Культурно-досуговые учреждения	37	37	37	37	37
в т.ч. в районном центре	2	2	2	2	2
в поселениях	35	35	35	35	35
кроме того прочих ведомств	-	-	-	-	-
Детские школы искусств	1	1	1	1	1
ВСЕГО	68	68	70	70	70

Все учреждения культуры района ведут работу с социально незащищенными слоями населения (инвалидами, пожилыми людьми, детьми, семьями социального риска).

3. БИБЛИОТЕКИ

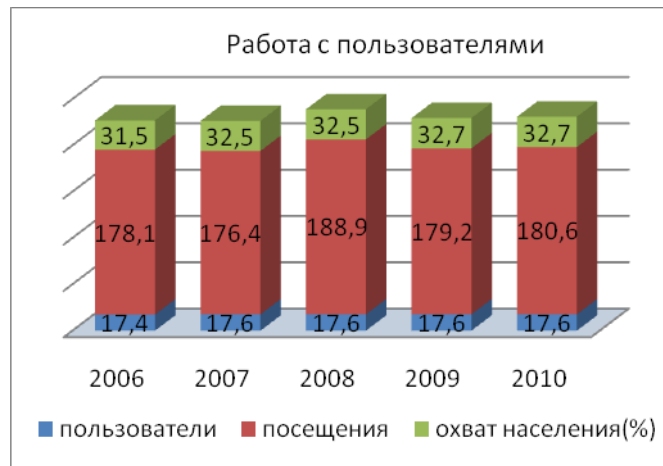
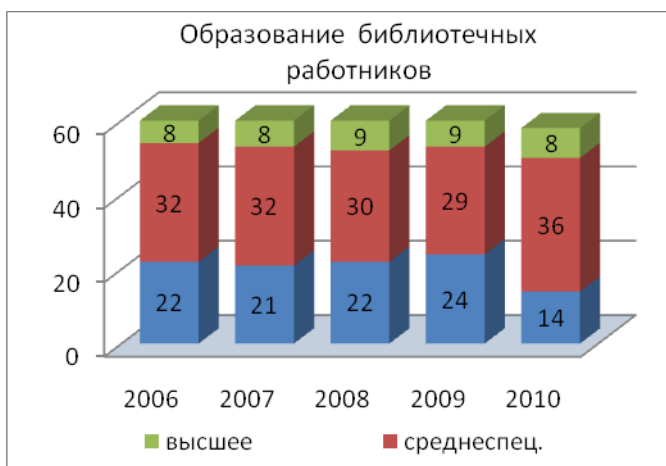
3.1 Сведения по библиотекам в целом

Наименование показателя	Годы					Соотношение (%)	
	2006	2007	2008	2009	2010	2010/2006	2010/2009
1	2	3	4	5	6	7	8
Население, тыс. чел.	55,3	54,1	54,1	53,8	53,5	96,7	99,4
Число библиотек	30	30	31	31	31	103,3	100
из них	2	2	2	2	2	100	100
требуют капитального ремонта	1	1	2	-	-	-	-
аварийных	-	-	-	-	-	-	-
арендованных	-	-	-	-	-	-	-
Число библиотек, имеющих							
персональные компьютеры	1	1	4	5	7	700	140
копировально-множительную технику	2	1	4	5	7	350	140
факсимильную связь	-	-	-	-	-	-	-
телефоны	4	4	4	5	6	150	120
электронную почту	1	1	2	2	3	300	150
доступ в Интернет	1	1	2	2	3	300	150
транспорт	-	-	-	-	-	-	-
Число жителей на одну библиотеку, тыс. чел	1,8	1,8	1,7	1,7	1,7	94,4	100
Библиотечный фонд, тыс. экз.	250,44	246,13	245,83	242,9	239,2	95,5	98,5
Книгообеспеченность жителей	4,5	4,5	4,5	4,5	4,4	97,8	97,8
Книговыдача, тыс. экз.	361,78	353,14	354,10	357,7	356,9	98,6	99,8
Число пользователей, тыс. чел.	17,4	17,6	17,6	17,6	17,6	101,1	100
% охвата населения библиотечным обслуживанием	31,5	32,5	32,5	32,7	32,9	104,4	100,6



3.2 Движение библиотечного фонда

Наименование показателя	Годы					Соотношение (%)	
	2006	2007	2008	2009	2010	2010/2006	2010/2009
1	2	3	4	5	6	7	8
Библиотечный фонд (тыс. экз.), в т.ч.	250,42	246,13	245,83	242,9	239,2	95,5	98,5
электронные издания	-	-	-	-	-	-	-
аудиовизуальные документы	-	-	-	-	0,06	-	-
на языках народов РФ (кроме русского)	-	-	-	-	2,8	-	-
Поступило (тыс. экз.), в т.ч.	2,99	3,85	11,09	6,7	4,9	163,9	73,1
электронные издания	-	-	-	-	-	-	-
аудиовизуальные документы	-	-	-	-	0,06	-	-
на языках народов РФ (кроме русского)	-	-	-	-	-	-	-
Поступило в среднем на 1000 жителей	0,05	0,07	0,2	0,1	0,09	180	90
Число экземпляров полученных из других библиотек, тыс. экз.	-	-	-	-	-	-	-
Выбыло, тыс. экз.	8,68	8,16	11,30	9,7	8,6	99,1	88,7



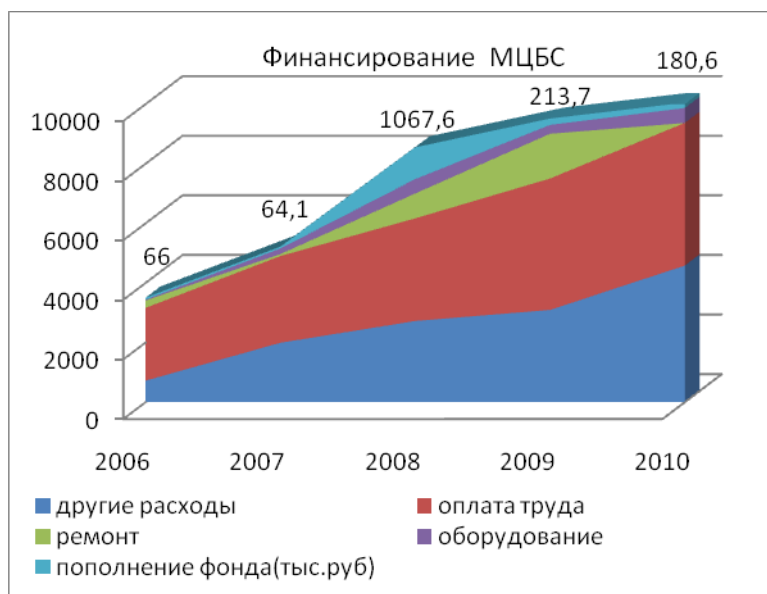
3.3 Работа с пользователями

Наименование показателя	Годы					Соотношение (%)	
	2006	2007	2008	2009	2010	2010/2006	2010/2009
1	2	3	4	5	6	7	8
Число зарегистрированных пользователей, тыс. чел.	17,4	17,6	17,6	17,6	17,6	101,1	100
Охват населения библиотечным обслуживанием	31,5	32,5	32,5	32,7	32,7	103,8	100
Число посещений, тыс. чел.	178,1	176,4	188,9	179,2	180,6	101,4	100,8

1	2	3	4	5	6	7	8
Книгообеспеченность пользователей	14,4	14,0	14,0	13,8	13,6	94,4	98,5
Книговыдача, тыс. экз., в т.ч.	361,78	353,14	354,1	357,7	356,9	98,7	99,8
1	2	3	4	5	6	7	8
электронные издания	-	-	-	-	-	-	-
аудиовизуальные документы	-	-	-	-	0,06	-	-
на языках народов РФ (кроме русского)	-	-	-	-	-	-	-

3.4 Персонал библиотек

Наименование показателя	Годы					Соотношение (%)	
	2006	2007	2008	2009	2010	2010/2006	2010/2009
1	2	3	4	5	6	7	8
Численность библиотечных работников, из них имеют	51	50	51	51	51	100	100
Высшее образование	6	6	7	7	6	100	85,7
% к общему числу	12	12	14	13,7	11,8	98,3	86,1
Среднее специальное образование	28	27	25	25	33	117,9	132
% к общему числу	55	54	50	49	65	118,2	132,7
Численность работников имеющих:							
- почетные звания («Народный» «Заслуженный»)	-	-	-	-	-	-	-
- государственные (правительственные, ведомственные) награды	-	-	-	-	-	-	-
Штатное расписание	X	X	X	X	X	X	X
из числа штатных работников имеют стаж	51	50	51	51	51	100	100
до 3 лет	5	3	9	9	5	100	55,5
от 3 до 6 лет	2	3	2	2	3	150	150
от 6 до 10 лет	5	6	5	4	4	80	100
свыше 10 лет	39	38	35	36	39	100	108,3
Нагрузка на одного библиотечного работника:							
число пользователей	341	352	352	345	345	101,2	100
книговыдача (тыс. экз.)	7094	7063	7082	7014	6997	98,6	99,8



3.5 Поступление финансовых средств

	Поступило за год (тыс. руб.)	бюджетное финансирование					от предпринимательской и иной, приносящей доход деятельности				от сдачи имущества в аренду
		всего	из них				всего	в том числе			
			на оплату труда	на капитальный ремонт и реставрацию	на приобретение оборудования	на пополнение фондов		от основных видов уставной деятельности	от предпринимательской деятельности	от благотворительности и целевые	
1	2	3	4	5	6	7	8	9	10	11	12
2006	3417,1	3378,8	2441,9	250,0	31,2	27,4	38,3	-	38,3		
2007	5072,6	5020,9	2909,5	68,0	22,2	176,6	51,7	-	51,7	-	-
2008	7187,6	7145	3443,2	835,2	1067,6	482,8	42,6	-	42,6	-	-
2009	8885,6	8856,2	4408,0	1502,2	297,2	99,7	29,4	-	29,4	-	-
2010	9136,3	9122,7	4785,9	-	500,5	167,0	13,6	-	13,6	-	-
Соотношение 2010/2006(%)	267,4	270	196	-	1826,6	535,3	35,5	-	35,5	-	-
Соотношение 2010/2009(%)	102,8	103	108,6	-	168,4	89,7	46,3	-	46,3	-	-
В т.ч. по областной программе-722,7 тыс. руб.(186,6 т.р.-комплект оборудования для модельных библиотек, 536,1 т.р.-книги)											

3.6. Использование финансовых средств

	Израсходовано за год (тыс. руб.)	из них							
		на оплату труда			На капитальный ремонт и реставрацию		На приобретение оборудования		На пополнение фондов
		всего	средняя заработная плата	оплата труда из собственных средств	всего	в т.ч. из собственных средств	всего	в т.ч. из собственных средств	
1	2	3	4	5	6	7	8	9	10
2006	3417,1	2441,9	2,4	-	250,0	-	27,4	-	66,0
2007	5072,6	2909,5	2,9	-	68,0	-	185,3	8,7	64,1
2008	7187,6	3443,2	3,3	-	835,2	-	482,8	-	1067,6
2009	8885,6	4408,0	5,1	-	1502,2	-	297,2	-	213,7
2010	9136,3	4785,9	5,9	-	-	-	687,1	-	716,7
Соотношение 2010/ 2006(%)	267,4	196	245,8	-	-	-	2507,7	-	1085,9
Соотношение 2010/ 2009(%)	102,8	108,6	115,7	-	-	-	231,2	-	335,4

3.7 Капитальные вложения и ремонт объектов культуры тыс.руб.

Наименование объекта	Местонахождение	Срок сдачи объекта (месяц, год)	Строительство			Реконструкция			Ремонт		
			Об- ласт- ной бюд- жет	Муни- ципа- литет	Другие источ- ники	Об- ласт- ной бюд- жет	Муни- ци пали- тет	Другие источ- ники	Об- ласт- ной бюд- жет	Муници- палитет	Другие источ- ники
2009 год											
Центральная районная библиотека	г.Соль-Илецк	де- кабрь 2009								1502,2	
2010 год											
2011 год											
2012 год											

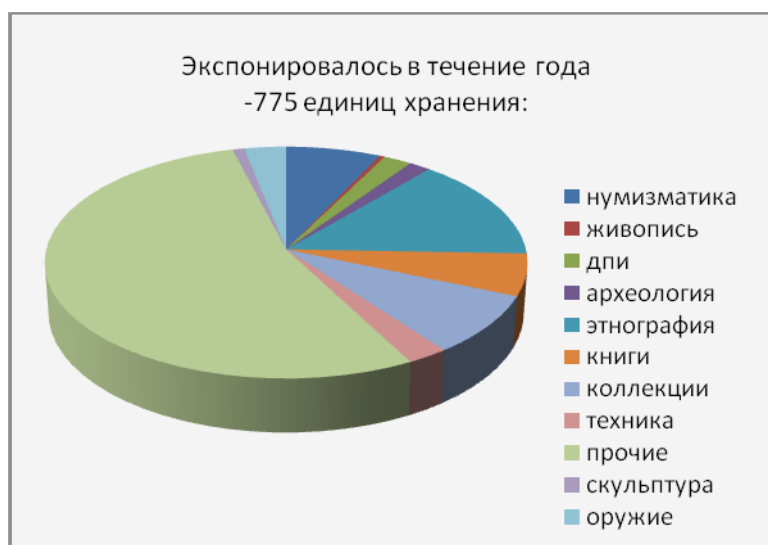
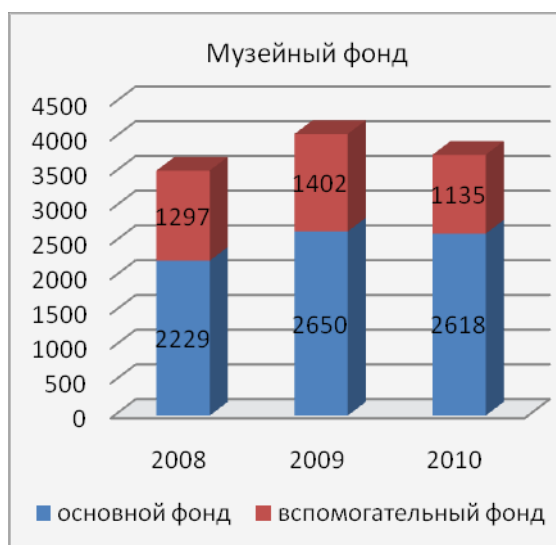
[illegible]

4.1 Сведения по музеям в целом

4.2 Число музеев. Фонды. Информатизация

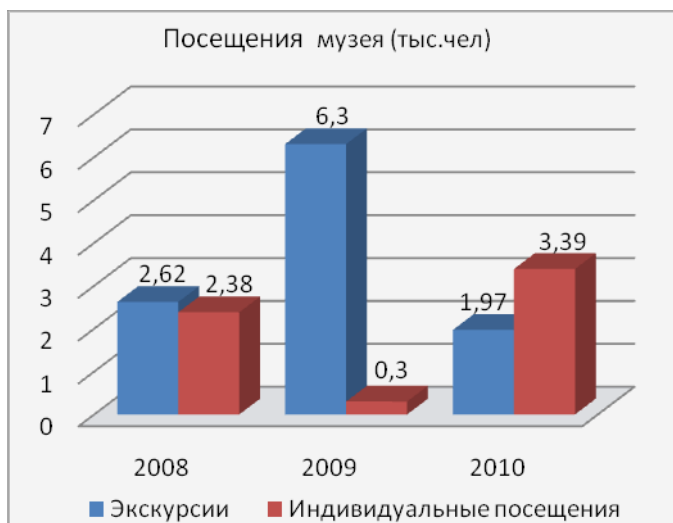
4.3 Краткая характеристика фондов музеев

	2010	29	29	17		
1		2	3	4	5	6
предметы нумизматики	2008	242	212		41	
	2009	246	205	57	41	
	2010	246	205	57	41	
предметы археологии	2008	17	17			
	2009	12	12	12		
	2010	13	13	13		
предметы этнографии	2008	154	154	99		
	2009	198	198	109		
	2010	203	203	115		
оружие	2008	249	249	-		
	2009	47	47	-		
	2010	256	256	25		
документы, редкие книги	2008	148	148	18		
	2009	253	206	19	47	
	2010	256	209	20	47	
предметы естественно-научной коллекции	2008	97	97	46		
	2009	99	99	66		
	2010	106	106	67		
предметы истории техники	2008	45	45	24		
	2009	99	99	66		
	2010	106	106	67		
прочие	2008	2181	1217	74	964	
	2009	3185	1871	268	1314	
	2010	2594	1547	431	1047	



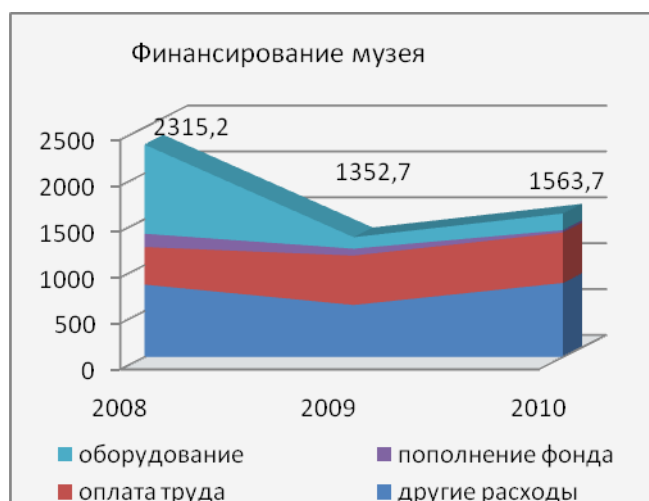
4.4 Просветительская работа

Наименование показателя	Годы					Соотношение (%)	
	2006	2007	2008	2009	2010	2010/2006	2010/2009
1	2	3	4	5	6	7	8
Общее число посетителей (тыс. чел.), в т.ч			5,0	6,6	5,36		81,2
индивидуальных			2,62	0,30	3,39		1130
экскурсионных			2,38	6,3	1,97		31,3
Число экскурсий			119	458	247		53,9
Число лекций			13	65	2		3,1
% экскурсионного обслуживания			47,6	95	36		37,9



4.5 Персонал

Наименование показателя	Годы					Соотношение (%)	
	2006	2007	2008	2009	2010	2010/2006	2010/2009
1	2	3	4	5	6	7	8
Численность работников, всего			11	11	9		81,8
из них научные сотрудники и экскурсоводы имеют	X	X	X	X	X	X	X
высшее образование			4	3	4		133,3
среднее специальное образование					1		
Численность работников имеющих:	X	X	X	X	X	X	X
- почетные звания («Народный» «Заслуженный»)			-	-	-		
- государственные (правительственные, ведомственные) награды			-	-	-		
Штатное расписание			12	11	9		81,8
из него фактически работающие			11	11	9		81,8
из числа штатных работников имеют стаж	X	X	X	X	X	X	X
от 3 до 6 лет					2		
от 6 до 10 лет					-		
свыше 10 лет					-		



4.6 Поступление финансовых средств

	Поступило за год	бюджетное финансирование					от предпринимательской и иной, приносящей доход деятельности				сдача имущества в аренду
		всего	из них				всего	в том числе			
			на оплату труда	на капитальный ремонт	на пополнение фонда	на приобретение оборудования		от основных видов уставной деятельности	от предпринимательской деятельности	от благотворительности и целевые	
1	2	3	4	5	6	7	8	9	10	11	12
2008	2315,2	2228,6	408,8	-	145,4	971,7	86,6	-	76,6	10	-
2009	1352,7	1235,3	537,9	-	72,3	89,6	117,4	-	113,6	3,8	-
2010	1563,7	1442,3	549,9		25,5	180,3	121,4		116,5	4,9	
Соотношение 2010/2009(%)	115,6	116,8	102,2	-	35,3	201,2	103,4	-	102,6	128,9	-

4.7 Использование финансовых средств

	Израсходовано за год	из них							
		на оплату труда			На капитальный ремонт и реставрацию		На приобретение оборудования		На пополнение фонда музеев
		всего	средняя заработная плата	оплата труда из собственных средств	всего	в т.ч. из собственных средств	всего	в т.ч. из собственных средств	
1	2	3	4	5	6	7	8	9	10
2008	2315,2	417,5	3,1	8,7	-	-	971,7	6,3	145,4
2009	1352,7	549,4	5,1	11,5	-	-	125,3	35,7	75,5
2010	1563,7	576,4	5,4	26,5	-	-	181,1	0,8	25,5
Соотношение 2010/2009 (%)	115,6	104,9	105,9	230,4	-	-	144,5	2,2	33,8

4.8 Капитальные вложения и ремонт объектов культуры

тыс. рублей

Наименование объекта	Местонахождение	Срок сдачи объекта	Строительство			Реконструкция			Ремонт		
			Областной бюджет	Муниципалитет	Другие источники	Областной бюджет	Муниципалитет	Другие источники	Областной бюджет	Муниципалитет	Другие источники
2009 год											
2010 год											
2011 год											
2012 год											

5. КУЛЬТУРНО-ДОСУГОВЫЕ УЧРЕЖДЕНИЯ

Всего в районе насчитывается 372 (в 2009 г. - 366) клубных формирований (4615 участников, в 2009г. - 4403), из них в селе - 358 формирования (в 2009 г. - 352), соответственно участников в сельских формированиях 4302 (в 2009 г. - 4090). Сценическим самодеятельным народным творчеством в учреждениях культуры района, как и в прошлом году, занимается 241 коллектив (2571 участник, в 2009г. - 2483 участника). Детский танцевальный коллектив «Каруселька» РДК получил звание народный. Теперь в районе 9 коллективов, носящих это звание. Они с успехом подтвердили

свое звание на областном фестивале народного творчества «Салют, Победа!», за что были награждены дипломами. А ансамбль «Грация» стал лауреатом фестиваля и выступал в гала-концерте в г.Оренбурге. Народные коллективы в 2010 году были представлены и на других фестивалях и конкурсах:

1) Народный танцевальный ансамбль «Грация» РДК, руководитель Е.Н.Этманова (26 человек). VII Международный фестиваль – конкурс детского и юношеского творчества «Европа + Азия» - диплом лауреата III степени в номинации «Народный танец» (2010г.), грамота Государственного управления делами Президента Украины и Национального культурного центра Украины в Москве «За внесение в сбережения и популяризацию украинской культуры на территории Российской Федерации (2010г.), Благодарность председателя Законодательного собрания Оренбургской области (2010г.)

2) Народный театр моды «Жемчуг» РДК, руководитель Т.П. Салахутдинова (51 человек). Межрегиональный фестиваль детских театров моды «Стиль» - диплом II степени в номинации «Костюм – художественная идея» (2010г.), диплом II степени в номинации «Этностиль» (2010г.), Зональный межрегиональный фестиваль «На Николаевской -2010» - грамота за I место в номинации «Театр мод» (2010г.)

3) Народный казачий фольклорный ансамбль «Благодать» Григорьевского СДК, руководитель Е.В. Сарычева (8 человек). Конкурс-фестиваль детских хоровых коллективов русской песни и фольклорных ансамблей Центрального Оренбуржья – диплом лауреата II степени (2010г.), областной фестиваль народного творчества «Салют, Победа!» - диплом «За сохранение и развитие народного жанра» (2010г.)

4) Народный ансамбль «Родные напевы» РДК, руководитель В.И.Павелко (7 человек). Диплом Министерства культуры, общественных и внешних связей Оренбургской области, государственного учреждения культуры «Областной методический центр народного творчества «За исполнение произведений Оренбургских композиторов, вошедших в сборник «Мелодии степного края» (2010г.)

5) Народный татарский ансамбль «Мирас» Линецкого СДК, руководитель Р.М. Бикитеев (14 человек)- «Областной праздник «Сабантуй» - Благодарственное письмо за творческое мастерство и профессионализм, и активное участие (2010г.)

6) Народный ансамбль «Сударушка» Ветлянского СДК, руководитель В.Н. Беляков (12 человек). Областной фестиваль народного творчества «Салют, Победа!» - диплом участника.

7) Народный казачий ансамбль «Истоки» Григорьевского СДК, руководитель О.П.Байбакова (8 человек). X межрегиональный фестиваль казачьей культуры «Оренбург – форпост России» - диплом «За высокий исполнительский уровень, творческие достижения в сохранении, развитии и пропаганде традиционной культуры казаков» (2010г.), грамота Оренбургского войскового казачьего общества «За значительный вклад в становление оренбургского казачества, привитию молодежи культурных, духовных традиций казачества и активное участие в X межрегиональном фестивале казачьей культуры «Оренбург – форпост России» (2010г.)

8) Народный оркестр русских народных инструментов РДК, руководитель С.А.Баликова (25 человек). Областной зональный фестиваль народного творчества «Салют, Победа!» - диплом «За творческие достижения в области инструментального жанра» (2010г.)

9) Народный ансамбль танца «Каруселька» РДК, руководитель Н.А. Бахматова. Областной зональный фестиваль народного творчества «Салют, Победа!» - диплом.

5.1 Учреждения клубного типа

Наименование показателя	Годы					Соотношение (%)	
	2006	2007	2008	2009	2010	2010/2006	2010/2009
1	2	3	4	5	6	7	8
Число учреждений культурно-досугового типа	37	37	37	37	37	100	100
Число зрительных залов	36	36	36	36	35	97,2	97,2
Число посадочных мест, тыс. ед.	7	7	7	7	7,8	111,4	111,4
Число клубных формирований	319	336	352	366	372	116,6	101,6
Число культурно-досуговых меро-	5	5	5	6	5	100	83,3

приятый, тыс. ед.							
Численность работников, всего	142	130	129	143	147	103,5	102,8

5.2 Культурно-досуговая деятельность.

Специалисты культурно-досугового профиля

	Число клубных формирований	Число участников в формированиях	Мероприятия на платной основе		Число специалистов культурно-досугового профиля
			Всего мероприятий	Посетителей на них, тыс. чел.	
1	2	3	4	5	6
2006	319	3429	1369	41	91
2007	336	3968	1404	30	84
2008	352	4218	1322	27	84
2009	366	4403	945	40	98
2010	372	4615	562	12,5	99



5.3 Материально-техническая база в целом

	Число учреждений культурно-досугового типа	Среднее число жителей на одно учреждение	Число зданий	из них		% зданий в удовлетворительном состоянии	Среднее число посадочных мест на одно учреждение	Число кино-видео установок
				требуют капитального ремонта	аварийные			
1	2	3	4	5	6	7	8	9
2006	37	1495	35	9	5	60	205	-
2007	37	1462	35	14	9	34	205	-
2008	37	1454	35	14	6	43	205	-
2009	37	1455	36	13	6	47,2	202	-
2010	37	1455	36	10	5	58,3	203	-

5.4 Персонал

Наименование показателя	Годы					Соотношение (%)	
	2006	2007	2008	2009	2010	2010/2006	2010/2009
1	3	4	5	6		7	8
Численность работников, всего	142	130	129	143	147	103,5	102,8
в т.ч. штатных	142	130	129	143	147	103,5	102,8
специалисты культурно-досугового профиля, всего из них имеют	91	84	84	98	99	108,8	101
высшее образование	11	11	12	13	16	145,4	123
% специалистов с высшим образованием	12	13	14	13,3	16,1	134,1	121
среднее специальное образование	42	65	65	69	67	159,5	97,1

% специалистов со среднеспециальным образованием	46	77	77	70,4	67,6	146,9	96
1	3	4	5	6		7	8
Численность работников, имеющих:	X	X	X	X	X	X	X
- почетные звания	-	-	-	-	-	-	-
- государственные награды	-	-	-		2	-	-
Среднее число специалистов культурно-досугового профиля на одно клубное учреждение	2,5	2,3	2,3	2,7	2,7	108	100
Среднее число формирований на одного специалиста	3,5	4	4,2	3,7	3,7	105,7	100



5.5 Поступление финансовых средств

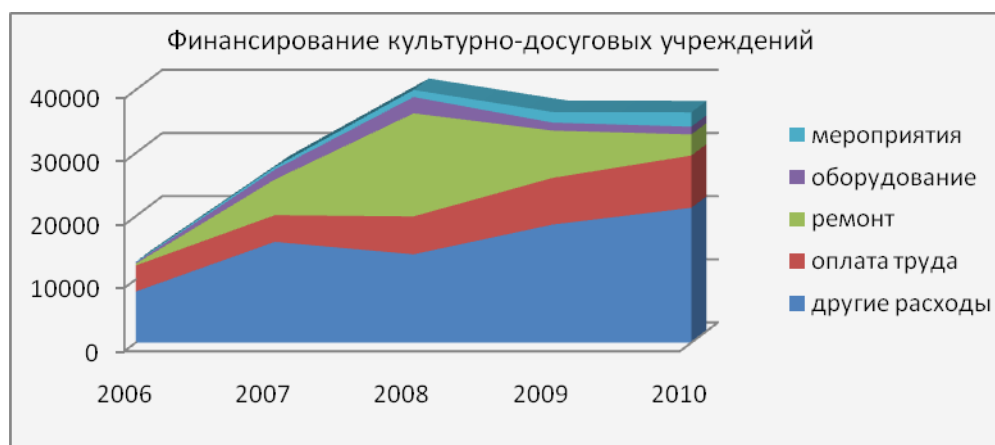
	Поступи- ло за год	бюджетное финансирование, в т. ч. ассигнования из бюджетов других уровней					от предпринимательской и иной, приносящей доход деятельности				от сдачи иму- ще- ства в арен- ду
		всего	из них				всего	в том числе			
			на оплату труда	на капи- тальный ремонт и реставра- цию	на приоб- ретение оборудо- вания	на со- циаль- но- значи- мые меро- приятия		от ос- нов- ных видов устав ной деят- сти	от пред- прини- ма- тельст- вой дея- тельно- сти	от бла- го- тво- ри- тель- ности и целе- вые	
1	2	3	4	5	6	7	8	9	10	11	12
2006	12785	12506	4094	290	165	114	279	-	276	3	-
2007	27797	27446	4218	5646	1564	430	351	-	291	60	-
2008	39992	39604	5994	9383	2518	1120	388	-	319	69	-
2009	36501,	36278,8	7383,6	5395,2	1260,9	1684	222,3	-	215,6	6,7	-
2010	36447,1	36307,4	8267,2	2237,2	1133,7	2278	139,7	-	136,1	3,6	
Соотноше- ние 2010/ 2006 (%)	285,1	290,3	201,9	771,4	687,1	1998	50,1		49,3	120	
Соотноше- ние 2010/ 2009 (%)	99,9	100,1	112	41,5	89,9	135,3	62,8		63,1	53,7	

В том числе по областной «Программе поддержки учреждений культуры и учреждений дополнительного художественного образования районов и городов области на 2009-2011 годы» -94,5 тыс.руб. (45,7-костюмы,

5.6 Использование финансовых средств

тыс.руб

	Израсходо- ва но за год (тыс. руб.)	из них							
		на оплату труда			На капитальный ре- монт и реставрацию		На приобретение оборудования		На социаль- но- значимые меропри- ятия
		всего	средняя заработ- ная плата	оплата труда из соб- ственных средств	всего	в т.ч. из соб- ствен- ных средств	всего	в т.ч. из соб- ствен- ных средств	
1	2	3	4	5	6	7	8	9	10
2006	12785	4120	2,4	26	290	-	186	21	114
2007	27797	4218	2,7	-	5646	-	1564	61	430
2008	39992	6004	3,9	10	16318	-	2586	67	1120
2009	36501,1	7383,6	5	-	7495,2	-	1337,6	76,7	1684
2010	36447,1	8267,2	5,7	-	3337,2	-	1270,1	41,9	2278
Соотноше- ние2010/ 2006 (%)	543,2	200,7	237,5		1150,8		682,8	199,5	1998,2
Соотноше- ние2010/ 2009 (%)	99,9	112	114		44,5		94,9	54,6	135,3



5.7 Капитальные вложения и ремонт объектов культуры

тыс. рублей

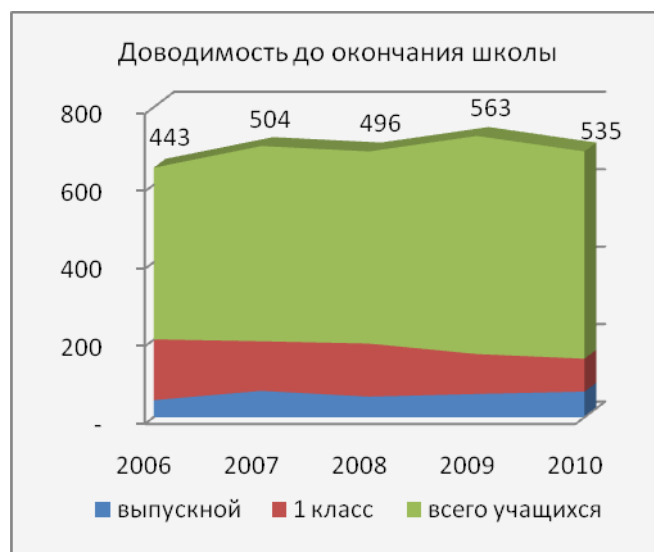
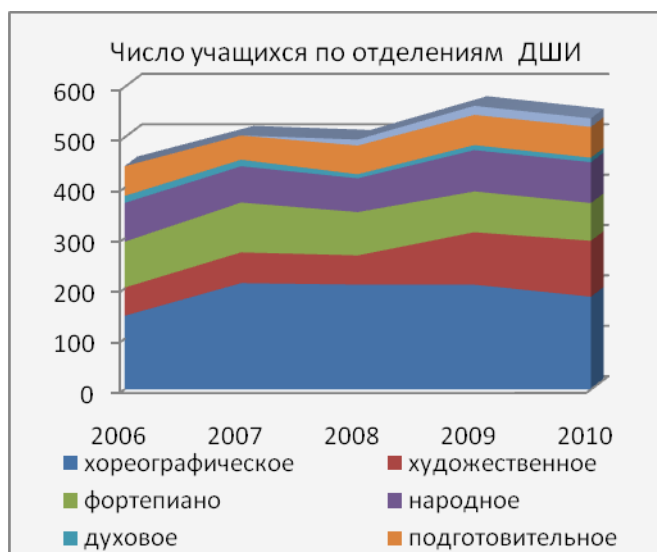
Наименование объекта	Местонахождение	Срок сдачи объекта (месяц, год)	Строительство			Реконструкция			Ремонт		
			Об- ласт- ной бюд- жет	Му- ни- ципа- литет	Дру- гие ис- точ- ники	Об- ласт- ной бюд- жет	Муни- ци пали- тет	Другие источ- ники	Об- ласт- ной бюд- жет	Муни- ципа- литет	Дру- гие источ- ники
2009 год											
РДК	г. Соль-Илецк	11.2009								896,8	
Пригородный СДК	Пос. Шахт- ный	09.2009							600		
Михайловский СДК	С.Михайловка	11.2009							600		
Линевский СДК	С.Линевка	08.2009							900		
Буранный СДК	С.Буранное	12.2009								313,3	
Тамар- Уткульский СДК	С.Тамар- Уткуль	10.2009								972,8	
Изобильный СДК	с.Изобильное	12.2009								402,3	
Угольный СДК	С.Угольное	10.2010					2810				

							2810		2100	2585,2	
Итого: 7494											
2010 год											
Линёвский СДК	С.Линёвка	15.12.2010							1100	138	
Буранный СДК	С.Буранное	1.08.2010								380	
Изобильный СДК	С.Изобильное	30.10.2010								1293,5	
Покровский СДК	С.Покровка	1.07.2010								425,7	
									1100	2237,2	
Итого: 3337,2											
2011 год											
2012 год											

6. ДЕТСКИЕ ШКОЛЫ ИСКУССТВ

6.1 Общие сведения о деятельности ДШИ

Наименование показателя	Годы					Соотношение (%)	
	2006	2007	2008	2009	2010	2010/2006	2010/2009
1	2	3	4	5	6	7	8
Число школ- детских школ искусств	1	1	1	1	1	100	100
Число учащихся, в т.ч. обучаются на отделениях:	443	504	496	563	535	120,8	95
фортепианном	91	99	86	81	75	82,4	92,6
народных инструментов	77	72	67	82	78	101,2	95,1
духовых и ударных инструментов	14	13	8	10	9	64,3	90
хоровом	-	-	12	18	17	-	94,4
художественном	56	61	58	104	111	198,2	106,7
хореографическом	146	211	208	208	184	126,0	88,5
подготовительном	59	48	57	60	61	103,4	101,7



6.2 Число школ. Характеристика помещений

	Общее число школ	из них			Число школ на 10 тыс. детского населения	Число учебных комнат	Площадь помещений, кв.м.	
		требуют ка- питального ремонта	аварийные	работают в арендованных помещениях			всего	учебных помещений
1	2	3	4	5	6	7	8	9
2006	1	1	-	-	1,2	34	959,2	627,8
2007	1	1	-	-	1,2	34	959,2	627,8
2008	1	1	-	-	1,3	34	959,2	750
2009	1	1	-	-	1,3	34	959,2	750
2010	1	1	-	-	1,3	34	959,2	750

6.3 Население. Учащиеся. Преподаватели

Наименование показателя	Годы					Соотношение (%)	
	2006	2007	2008	2009	2010	2010/2006	2010/2009
1	2	3	4	5	6	7	8
Детское население от 7 до 15 лет	8634	8124	7694	5995	6006	69,6	100,2
Число учащихся , из них	443	504	496	563	535	120,8	95,0
принято в первый класс	157	128	136	103	85	54,0	82,5
в выпускных классах	44	68	53	60	66	150	110
Число преподавателей , из них имеют	38	36	37	36	36	94,7	100
высшее специальное образование	5	6	8	10	10	200	100
среднее специальное образование	33	30	29	26	26	78,8	100
Численность работников имеющих:	X	X	X	X	X	X	X
- почетные звания	-	-	-	-	-	-	-
- государственные награды	-	-	-	-	-	-	-
Среднее число учащихся в одной школе	443	504	496	563	535	120,8	95
% охвата детского населения работой школ	5,6	5,7	6,5	9,4	8,9	158,9	94,7

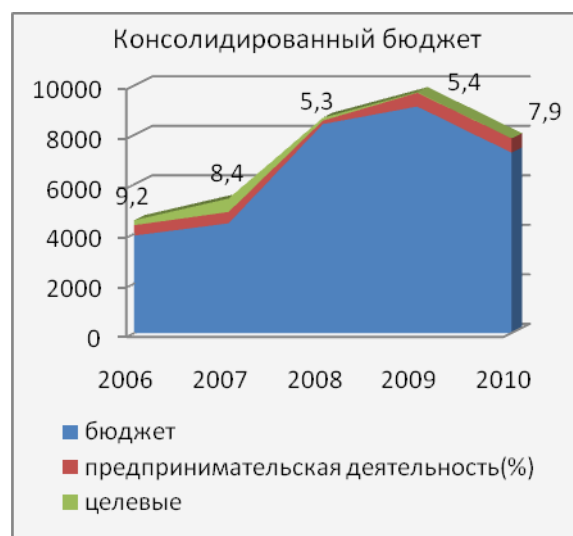
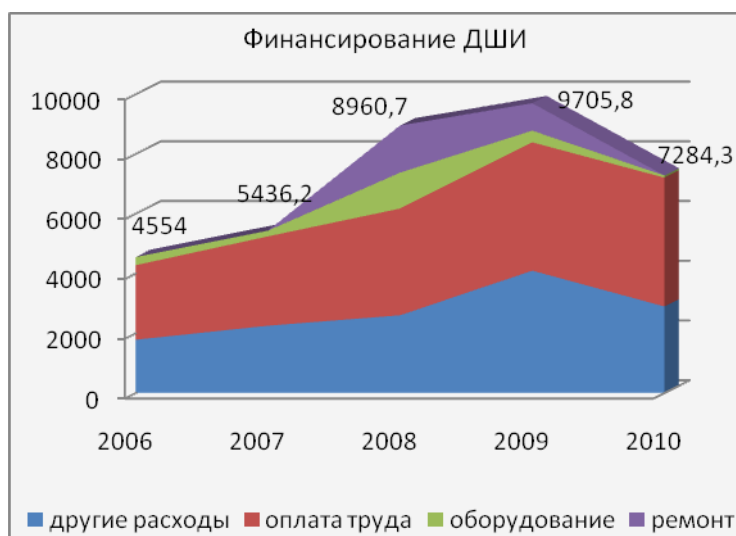
6.4 Поступление финансовых средств

	Поступило за год	бюджетное финансирование				от предпринимательской и иной, приносящей доход деятельности				от сдачи имущества в аренду
		всего	из них			всего	в том числе			
			на оплату труда	на капитальный ремонт	приобретение оборудования, муз.инструмент		от основных видов уставной деятельности	от предпринимательской деятельности	от благотворительности и целевые	
1	2	3	4	5	6	7	8	9	10	11
2006	4554	3935,1	2426,8	-	211,7	618,9	-	419,6	199,3	-
2007	5436,2	4432,5	2903,9	-	117,3	1003,7	-	456,8	546,9	
2008	8960,7	8442,9	3473	1579,4	1193	517,8	-	475,8	42	-
2009	9705,8	9151,5	4177	917,8	317,9	554,3	-	531,4	22,9	-
2010	7284,3	6702,9	4125,3	-	95,1	581,4	-	581,4	-	-
Соотношение 2010/2006 (%)	160	170,3	170	-	44,9	93,9	-	138,6	-	-
Соотношение 2010/2009 (%)	75,1	73,2	98,8	-	29,9	104,9	-	109,4	-	



6.5 Использование финансовых средств

	израсходовано за год	из них							
		на оплату труда			на капитальный ремонт		на приобретение оборудования		на приобретение музыкальных инструментов
		всего	средняя заработная плата	оплата труда из собственных средств	всего	из собственных средств	всего	из собственных средств	
1	2	3	4	5	6	7	8	9	10
2006	4554	2496,1	4,4	69,3	-	-	275,5	63,8	-
2007	5436,2	2991,9	5,3	88			192	74,7	-
2008	8960,7	3574,8	6,3	101,8	1579,4	-	1204,3	11,3	-
2009	9705,8	4298,8	7,8	121,8	917,8	-	391,6	73,7	-
2010	7284,3	4314,5	7,8	189,2	-	-	73,1	44,5	66,5
Соотношение 2009/ 2005(%)	160	172,8	177,3	273	-	-	26,5	69,7	-
Соотношение 2009/ 2008 (%)	75,1	100,4	100	155,3	-	-	18,7	60,4	-



6.6 Капитальные вложения и ремонт объектов культуры

Наименование объекта	Место- нахождение	Срок сдачи объекта (месяц, год)	Строительство			Реконструкция			Ремонт		
			Об- ласт- ной бюд- жет	Муници- палитет	Дру- гие ис- точ- ники	Об- ласт- ной бюд- жет	Му- ни- ципа- литет	Дру- гие ис- точ- ники	Об- ласт- ной бюд- жет	Муници- палитет	Дру- гие ис- точ- ники
2009 год											
Детская школа искусств		август 2009								917,8	
2010 год											
2011 год											
2012 год											

7. ОБЪЕКТЫ КУЛЬТУРНОГО НАСЛЕДИЯ

№ п/п	Объекты культурного наследия	Объекты архитектуры, истории и монументального искусства		Объекты археологического наследия	
		Всего	Из них требуют реставрации	Всего	Из них в аварийном состоянии
1	Федерального значения				
2	Регионального значения				
3	Местного значения	31	31	75	-
4	Выявленные				

8. ПРАВОВАЯ БАЗА

В своей деятельности отдел культуры администрации муниципального образования Соль-Илецкий район руководствовался законами и нормативно-правовыми документами в сфере культуры, принятыми правительством и государственной думой Российской Федерации, правительством и законодательным собранием Оренбургской области, а также законодательными и нормативно-правовыми документами, принятыми в Соль-Илецком районе:

№	Наименование документа	Дата, №	Кем принят	Краткое содержание
1.	Решение Совета депутатов «Об утверждении Положения об администрации Соль-Илецкого района и ее структурных подразделениях, комитетах и отделах».	27.04.06 г. № 64	Советом депутатов Соль-Илецкого района	Структура, права, обязанности, направления деятельности районного отдела культуры района
2.	Решение Совета депутатов «О программе Патриотическое воспитание граждан на 2006-2010гг.»	26.09.06 г. № 93	Советом депутатов Соль-Илецкого района	Программа патриотического воспитания граждан района в 2006-2010 гг.
3.	Решение Совета депутатов «О принятии части полномочий администраций муниципальных образований сельских поселений района»	16.11.06 г. № 108	Советом депутатов Соль-Илецкого района	О принятии учреждениями культуры части полномочий администраций сельских поселений района в сфере культуры
4.	Соглашения между администрацией района и администрациями сельских поселений о передаче осуществления	декабрь, 2006 г.	Администрацией района и администрации сельских	О передаче осуществления части полномочий по деятельности учреждений культуры сельских

	части полномочий.		поселений	поселений.
5.	Положение о платных услугах в библиотеках МУК «МЦБС»	1.12.06 г.	Отделом культуры Соль-Илецкого района	О платных услугах библиотек
6.	Распоряжение «О закреплении на праве оперативного управления объектов имущества муниципальной собственности за отделом культуры администрации района и муниципальными учреждениями культуры»	28.05.07 г. № 697-р	Администрацией Соль-Илецкого района	О закреплении на праве оперативного управления объектов имущества муниципальной собственности за муниципальными учреждениями культуры
7.	Распоряжение «О назначении ответственных по реализации Федерального закона № 94 от 21.07.2005 г. «О размещении заказов на поставку товаров, выполнение работ, оказание услуг для государственных и муниципальных нужд».	30.01.08г. № 157-р	Администрацией Соль-Илецкого района	О реализации Федерального закона № 94–ФЗ от 21.07.2005 г. «О размещении заказов на поставку товаров, выполнение работ, оказание услуг для государственных и муниципальных нужд»
8.	Распоряжение «Об установлении цен на билеты в Краеведческий музей Соль-Илецкого района	20.06.08г. № 1086-р	Администрацией Соль-Илецкого района	Устанавливает размер цен на входные билеты для посетителей краеведческого музея.
9.	Решение Совета депутатов «О внесении изменений в структуру МО-Соль – Илецкий район»	15.08.08 г. № 246	Советом депутатов Соль-Илецкого района	О введении ставки ведущего специалиста в отдел культуры администрации района
10.	Распоряжение «Об изменении в штатном расписании администрации МО Соль – Илецкий район»	23.10.08 г. № 1776-р	Администрацией Соль-Илецкого района	О введении ставки ведущего специалиста в штат отдела культуры.
11.	Распоряжение «Об итогах проверки соблюдения требований по надлежной эксплуатации зданий и сооружений в территории МО городского и сельских поселений района и мерах по устранению выявленных недостатков»	11.11.08 г. № 1875-р	Администрацией Соль-Илецкого района	Анализ итогов проверки соблюдения требований по эксплуатации зданий учреждений культуры в территориях МО сельских поселений района и мерах по устранению выявленных недостатков.
12.	Распоряжение «Об увеличении фонда оплаты труда работников районных муниципальных учреждений Соль-Илецкого района	2.12.08 г. № 2004-р	Администрацией Соль-Илецкого района	Об увеличении с 1.01.2009 г. на 15% фонда оплаты труда работников муниципальных учреждений района
13.	Распоряжение «О введении системы оплаты труда работников районных муниципальных учреждений Соль-Илецкого района»	10.12.08 г. № 2048-р	Администрацией Соль-Илецкого района	О введении с 1.04.09 г. новой системы оплаты труда для работников районных муниципальных учреждений.
14.	Приказ «Об утверждении положений об оплате труда»	18.03.2009 г. №18	Отделом культуры Соль-Илецкого района	О введении с 1.04.09 г. новой системы оплаты труда для работников районных муниципальных учреждений
15.	Распоряжение «Об утверждении методики формирования районного бюджета на 2010 год и на плановый период 2011 и 2012 годов»	03.11.09 №1737-р	Администрацией Соль-Илецкого района	Формирование районного бюджета на 2010 год, в т.ч. увеличение фонда оплаты труда работников культуры на 15%
16.	Распоряжение «Об утверждении Положения об организации культурно-массовых и спортивных мероприятий на территории Соль-Илецкого района»	18.12.09г. №2097-р	Администрацией Соль-Илецкого района	Об организации культурно-массовых и спортивных мероприятий на территории Соль-Илецкого района
17.	Распоряжение «Об изменении платы за обучение в МОУ ДОД «Детская школа искусств»	20.07.10г. № 1594-р	Администрацией Соль-Илецкого района	Устанавливает размер платы и льготы для учащихся детской школы искусств.

18.	Распоряжение «Об организации отдыха, оздоровления и занятости детей и подростков Соль-Илецкого района в 2010 году»	19.04.10 г. № 718-р	Администрацией Соль-Илецкого района	Об организации отдыха, оздоровления и занятости детей и подростков Соль-Илецкого района
19.	Распоряжение «Об утверждении административных регламентов по переходу на оказание муниципальных услуг в электронном виде органами местного самоуправления и муниципальными учреждениями Соль-Илецкого района»	24.11.10 г. № 55-р	Администрацией Соль-Илецкого района	Об утверждении административных регламентов